



دانشگاه علوم پزشکی
و خدمات بهداشتی - درمانی استان گیلان
معاونت بهداشتی دانشگاه

کار با سامانه سیب



برنامه کودکان

فهرست

۳.....	نحوه ثبت نام نوزاد تازه متولد شده در سامانه
۵.....	فهرست خدمت گیرندگان
۶.....	فهرست مراقبتها.....
۶.....	ارزیابی نشانه های خطر
۸.....	ارزیابی شیرخوار سالم کمتر از ۲ ماه از نظر زردی.....
۱۱.....	ارزیابی پیگیری زردی خفیف کودک سالم زیر ۲ ماه (غیر پزشک).....
۱۴.....	ارزیابی از نظر وزن کودک سالم کمتر از ۵ سال(غیر پزشک).....
۱۷.....	پیگیری اختلالات رشد- رشد نامعلوم کودک ۲ ماهه تا ۵ ساله(غیر پزشک).....
۱۹.....	ارزیابی از نظر قد گروه سنی کمتر از ۵ سال(غیر پزشک).....
۲۳.....	پیگیری رشد قدی نامطلوب- رشد قدی نامعلوم کودک سالم ۲ ماهه تا ۵ ساله(غیر پزشک).....
۲۵.....	ارزیابی از نظر وضعیت دور سر - گروه سنی کمتر از ۱۸ ماه(غیر پزشک).....
۲۷.....	پیگیری دور سر نامطلوب- دور سر نامعلوم کودک سالم ۲ ماهه تا ۱۸ ماهه(غیر پزشک).....
۲۸.....	ارزیابی تغذیه کودک سالم با شیرمادر در زیر ۲ ماه(غیر پزشک).....
۳۲.....	ارزیابی از نظر وضعیت بینایی (سن تا ۲ ماه)(غیر پزشک).....
۳۳.....	ارزیابی از نظر وضعیت تکامل- گروه سنی ۱ تا ۳۰ روزگی(غیر پزشک).....
۳۵.....	ارزیابی نیاز به دریافت شیر یارانه ای در مناطق روستایی(غیر پزشک).....
۳۷.....	ارزیابی نیاز به دریافت شیر یارانه ای در مناطق شهری.....
۳۸.....	ارزیابی از نظر مکمل های دارویی A.D گروه های سنی بیش از ۳ روز و کمتر از ۲۴ ماه(غیر پزشک).....
۴۰.....	نحوه ثبت دارو.....
۴۳.....	مراقبت های ادغام یافته ناخوشیهای اطفال(مانا).....
۴۳.....	لیست مراقبتهای ناخوشیهای اطفال(مانا).....
۴۴.....	ارزیابی شیرخوار بیمار کمتر از دو ماه از نظر نشانه های خطر.....
۴۶.....	ارزیابی و طبقه بندی کودک ۷ روزه تا دو ماه از نظر عفونت (چشم و پستان و ناف).....
۵۰.....	ارزیابی کودک بیمار مبتلا به اسهال ۷ روزه تا ۲ ماهه.....
۵۳.....	ارزیابی کودک بیمار ۲ ماهه تا ۵ سال (نشانه های خطر،ارزیابی کودک مبتلا به اسهال ، گوش درد، کم وزنی و.....)
۶۱.....	ثبت داروهای تجویز شده در برنامه مانا.....
۶۳.....	خلاصه وضعیت کودک بیمار.....
۶۳.....	ثبت مرگ کودک.....

دستورالعمل اجرای برنامه کودکان در سامانه سیب

نحوه ثبت نام نوزاد تازه متولد شده در سامانه

- از "ثبت نام و سرشماری نوار ابزار، آیکون "ثبت نام خدمت گیرندگان" را انتخاب می کنیم. پنجره (ثبت نام) باز می شود.

The screenshot shows the dashboard of the 'سیب' (Sib) system. The top navigation bar includes 'مدیریت سامانه', 'ثبت نام و سرشماری', 'ارائه خدمت', 'ثبت وقایع', 'آزمایش ها', 'گزارش ها', 'پیام ها', and 'مشور اخلاقی تیم سلامت'. The 'ثبت نام و سرشماری' menu is open, showing options like 'ثبت نام خدمت گیرندگان', 'فهرست خدمت گیرندگان', 'فهرست افراد فوت شده', 'فهرست خانوار ها', 'جستجوی خدمت گیرنده', 'بیمه اعضا', 'تعریف مدرسه', 'مدارس', 'هرم سنی جمعیت', 'مهاجرت', 'ثبت نام و سرشماری', 'ثبت نام خدمت گیرندگان', 'فهرست خانوار ها', and 'بیمه اعضا'. The main content area shows a 'ثبت وقایع' (Register Events) section with buttons for 'ثبت بیماریها', 'ثبت حساسیت', 'ثبت داروهای مصرفی', and 'ثبت مرگ'. The system clock shows 'امروز: 12/5/1395'.

The screenshot shows the 'ثبت نام' (Registration) form. The form fields include: 'محل' (Location), 'کد ملی' (National ID) with a note 'کد ملی معتبر وارد نمایید' (Please enter a valid national ID), a checkbox 'سین کمتر از 3 ماه است و هنوز کد ملی دریافت نشده است' (SIN is less than 3 months and national ID has not been received yet), and 'سرنوی خانوار' (Household ID). A note at the bottom states: 'اگر قبلا یکی از اعضای خانوار ثبت نام شده است کد ملی عضو خانوار ثبت نام شده را وارد کنید.' (If any member of the household has been registered before, enter the national ID of the household member who has been registered). A 'فرستادن' (Send) button is at the bottom. The system clock shows 'امروز: 1395/5/11'.

اطلاعات کودک را وارد می کنیم:

❖ ملیت کودک را مشخص می کنیم

❖ کد ملی کودک را ثبت می کنیم

❖ در صورت نبود کد ملی، تیک "سن کمتر از ۳ ماه" را زده و در معرفی خانوار کد ملی یکی از اعضای خانوار را وارد می کنیم.

نکته: کد ملی بایستی تا سه ماهگی کودک تهیه شود در غیر اینصورت کد ملی فرضی کودک قابل ویرایش نخواهد بود.

❖ بعد از ثبت اطلاعات باکس "مرحله بعد" را کلیک می کنیم

The screenshot shows a web browser window with a URL: http://79.175.166.154/Account/UserCompleteRegister?id_nationality=1&idfamily=3209106. The page title is 'ثبت نام' (Registration). The form is divided into several sections:

- Personal Information:** نام (Name), نام خانوادگی (Family Name), شماره ملی (National ID Number), تاریخ تولد (Date of Birth), جنسیت (Gender), مذهب (Religion).
- Address:** آدرس (Address), استان تهران، شهرستان تهران (Tehran Province, Tehran County).
- Family Information:** کد ملی پدر (Father's National ID), کد ملی مادر (Mother's National ID), کد خانوار (Family Code), نسبت در خانوار (Relationship in Family).
- Other Fields:** وضعیت تاهل (Marital Status), سطح تحصیلات (Education Level), نوع شغل (Job Type), تعداد فرزند (Number of Children).

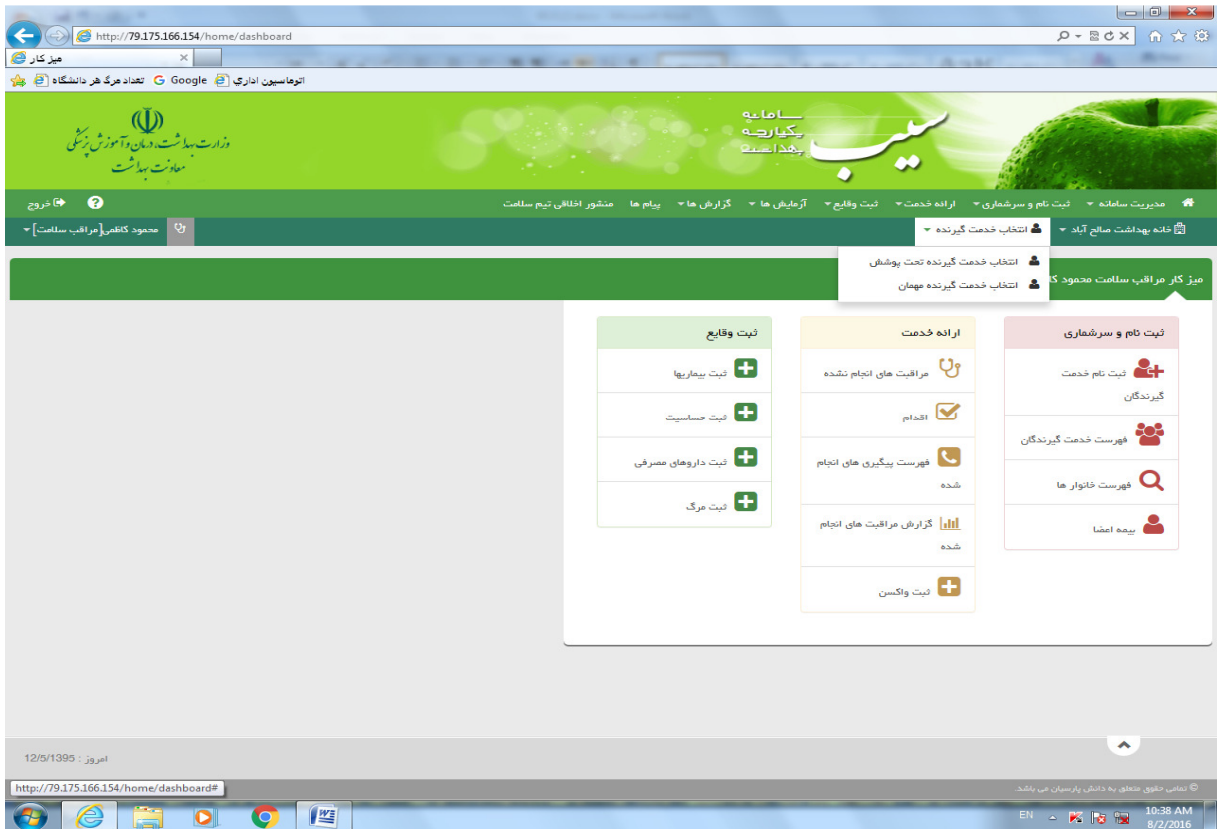
A green button labeled 'ثبت' (Submit) is located at the bottom of the form.

اطلاعات خواسته شده در فرم ثبت نام را تکمیل می کنیم:

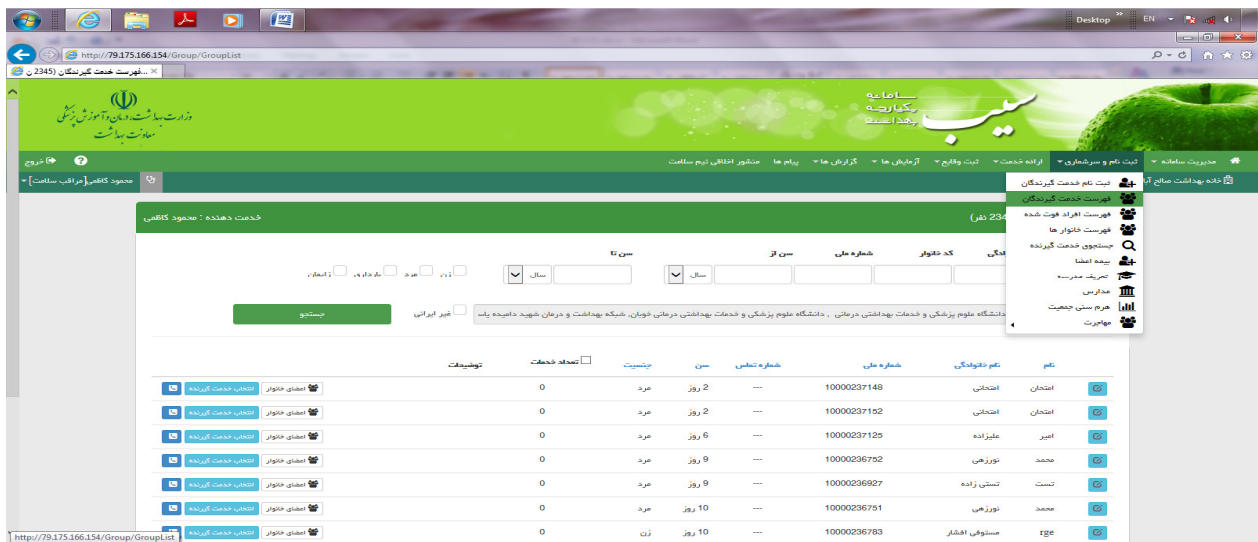
- نام و نام خانوادگی کودک را ثبت می کنیم
- چنانچه کودک دارای کد ملی باشد با کلیک کردن روی باکس دریافت اطلاعات از ثبت احوال سایر اطلاعات کودک بصورت خودکار در فرم مذکور ثبت می شود.
- چنانچه کودک فاقد کد ملی است اطلاعات را وارد می کنیم

- تاریخ تولد کودک به دوشکل قابل ثبت است: میلادی یا شمسی که بهتر است از تاریخ تولد شمسی استفاده شود.
- بعد از تکمیل اطلاعات روی گزینه ثبت کلیک می کنیم.

در صورت مراجعه کودک در سایر گروه های سنی از انتخاب خدمت گیرنده، نوار ابزار آیکون "انتخاب خدمت گیرنده تحت پوشش" یا از گزینه ثبت نام و سرشماری آیکون "فهرست خدمت گیرندگان" را انتخاب می کنیم.



فهرست خدمت گیرندگان



از پنجره باز شده کودک مورد نظر را برحسب نام و نام خانوادگی - کد ملی - سن کودک و ... انتخاب کرده و گزینه جستجو را کلیک می کنیم. بعد از مشاهده مشخصات کودک گزینه "انتخاب خدمت گیرنده" را کلیک می کنیم.

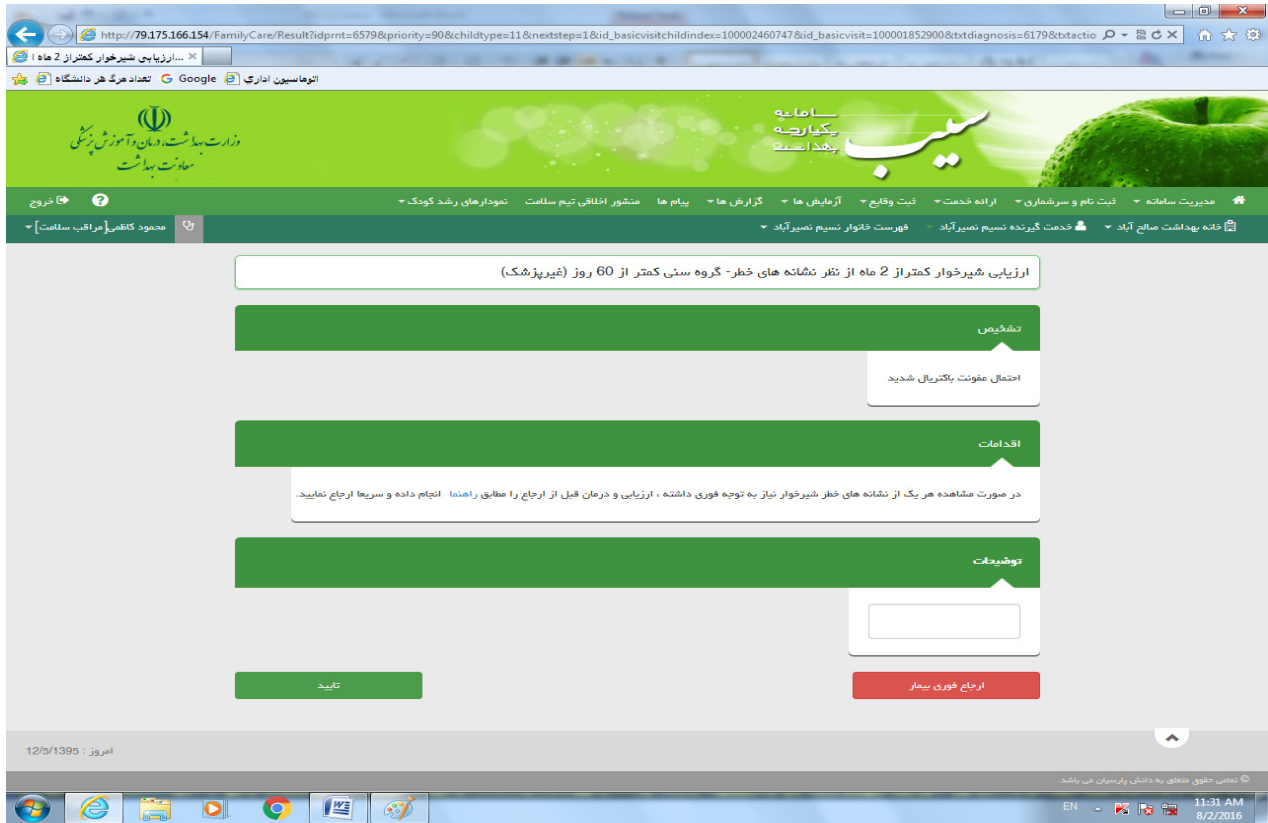


- پنجره فهرست مراقبت ها باز می شود که بر اساس سن کودک متفاوت است.
- مثال: در پنجره پایین، کودک دو روزه فاقد آیکون "ارزیابی از نظر مکمل های دارویی" می باشد.

فهرست مراقبتها

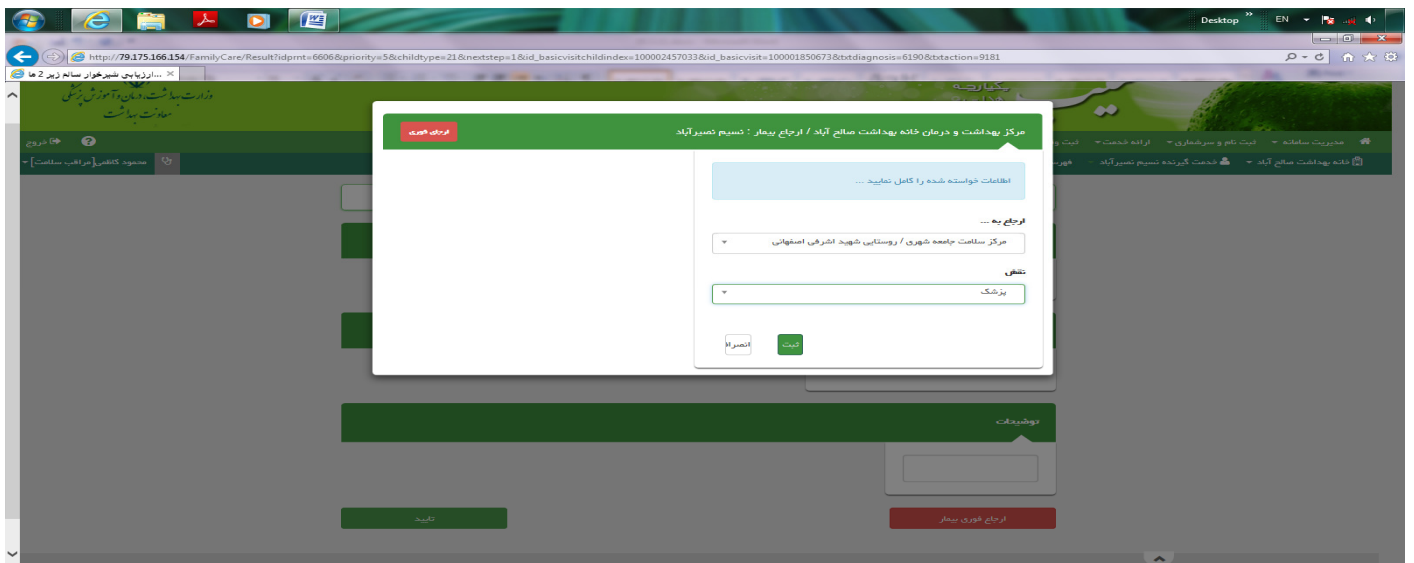
پنجره ارزیابی نشانه های خطر:

- پس از تکمیل فرم مزبور با توجه به وضعیت کودک طبقه بندی متفاوت خواهد بود:
- در صورت وجود هریک از علائم خطر، "احتمال عفونت باکتریال شدید" تشخیص داده می شود.



اقدامات لازم در این گونه موارد:

- باکس قرمز "ارجاع فوری بیمار" را کلیک می کنیم.
- در پنجره باز شده مرکز و فرد مورد نظر را انتخاب، گزینه ثبت را کلیک کرده و کودک را ارجاع می دهیم.



در صورت نبود نشانه های خطر "در حال حاضر عفونت باکتریال شدید ندارد" تشخیص داده می شود.

ارزیابی شیرخوار کمتر از 2 ماه از نظر نشانه های خطر- گروه سنی کمتر از 60 روز (غیر پزشکی)

تشخیص

در حال حاضر عفونت باکتریال شدید ندارد

اقدامات

مادر را تشویق کنید که در مراقبت های بعدی مراجعه کند.
به مادر در مورد پیشگیری از حوادث و سوانح آموزش بدهید.

توضیحات

تایید

بعد از اتمام ارزیابی نشانه های خطر گزینه "تأیید" را کلیک کرده و ارزیابی بعدی را انجام می دهیم.
پنجره ارزیابی شیرخوار سالم کمتر از 2 ماه از نظر زردی:

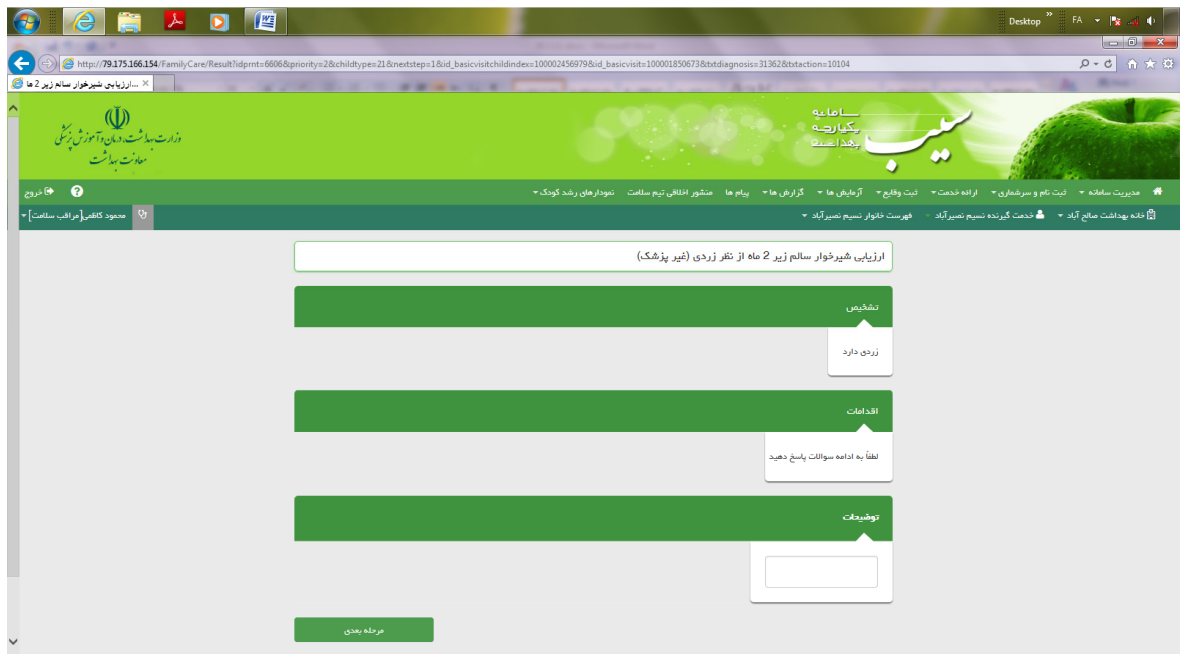
ارزیابی شیرخوار سالم زیر 2 ماه از نظر زردی (غیر پزشکی)

آیا سفیدی چشم، وونگ بینی، شیرخوار زرد است؟

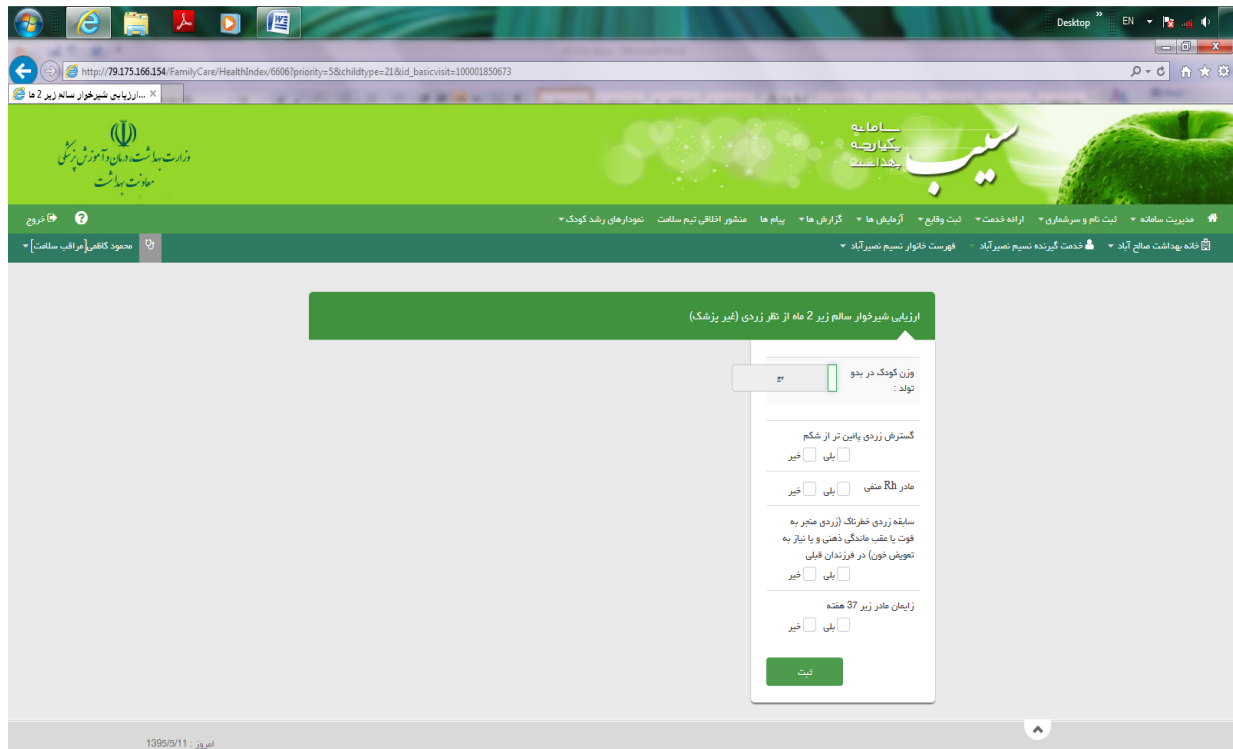
بله خیر

تایید

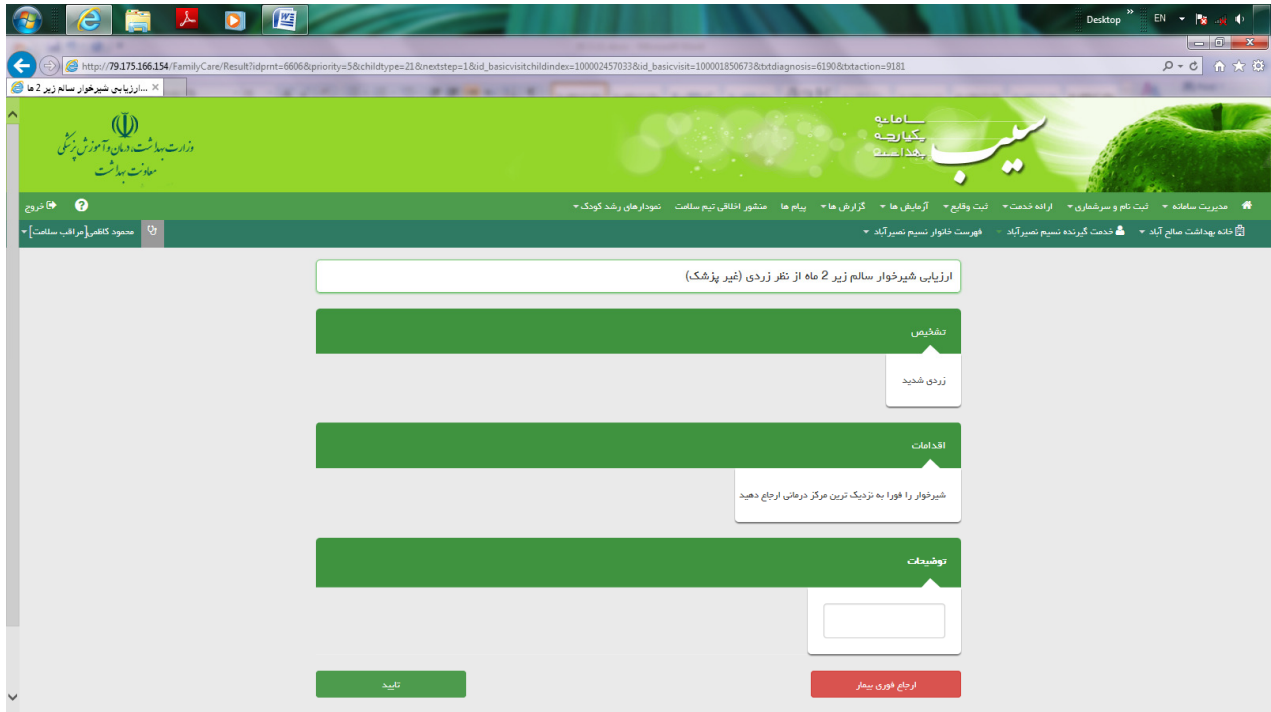
۱- اگر در اولین پنجره ارزیابی سوال "آیا سفیدی چشم و نوک بینی شیرخوار زرد است" باکس بلی تیک زده شود. زردی دارد تشخیص داده می شود.



که بعد از تایید "مرحله بعدی" پنجره زیر باز می شود.

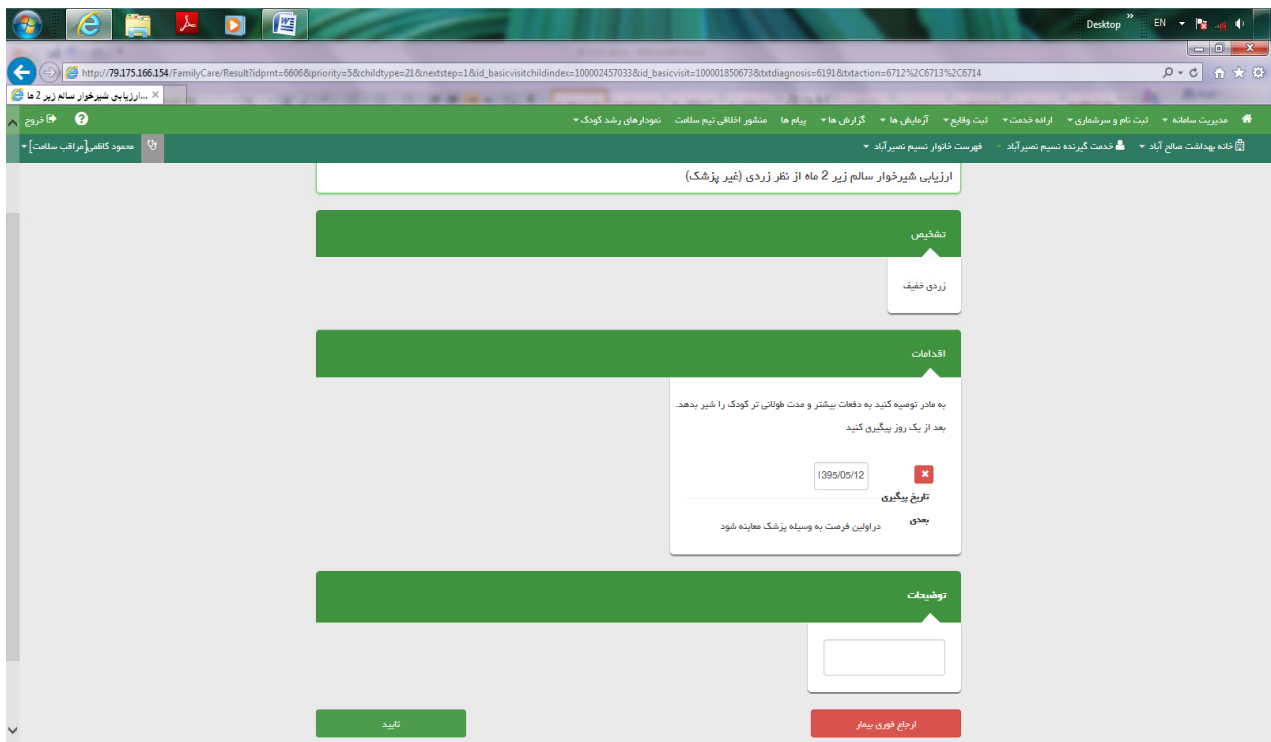


- در صورت تیک خوردن هر یک از آیتم های ذکر شده یا وزن کمتر از ۲۵۰۰گرم، تشخیص زردی شدید داده می شود.



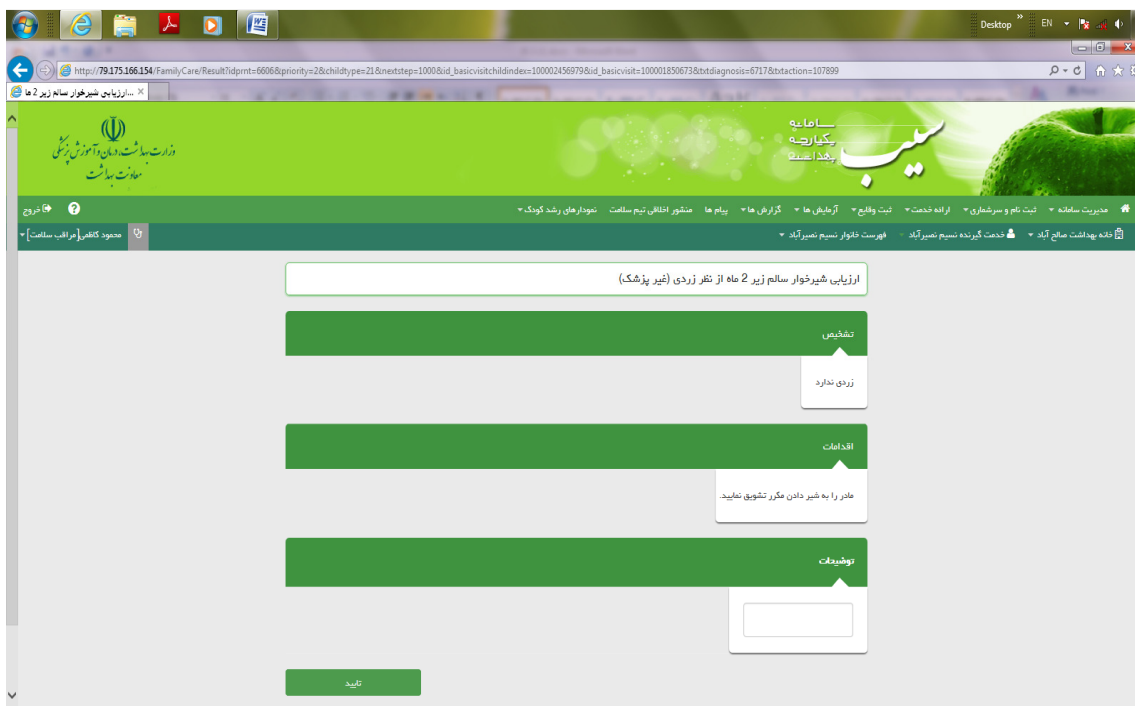
مراحل بعدی (ارجاع) در صفحات قبلی توضیح داده شده است.

- اگر هیچ آیتمی از ارزیابی زردی تیک نخورد. تشخیص زردی خفیف داده می شود.

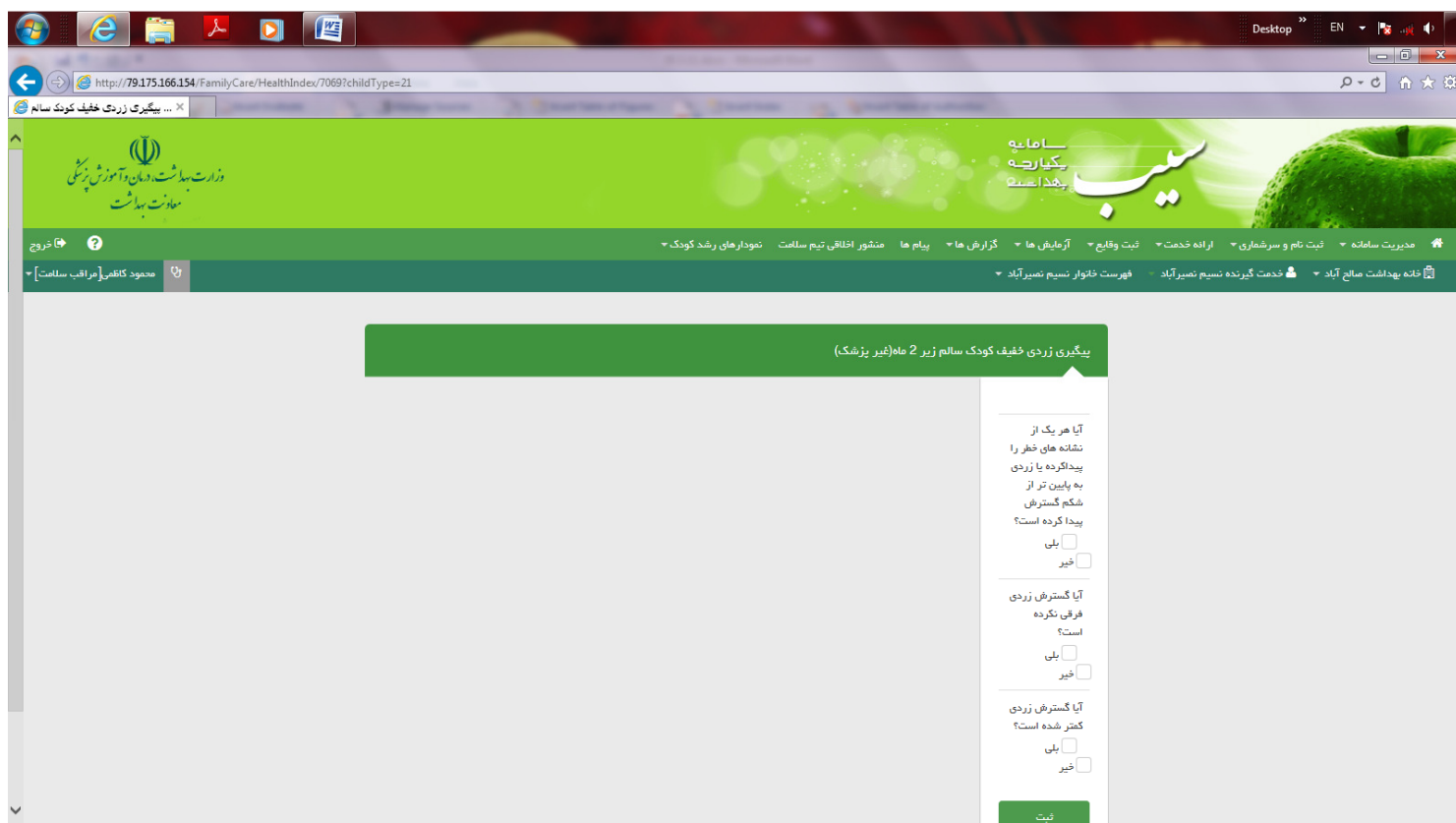


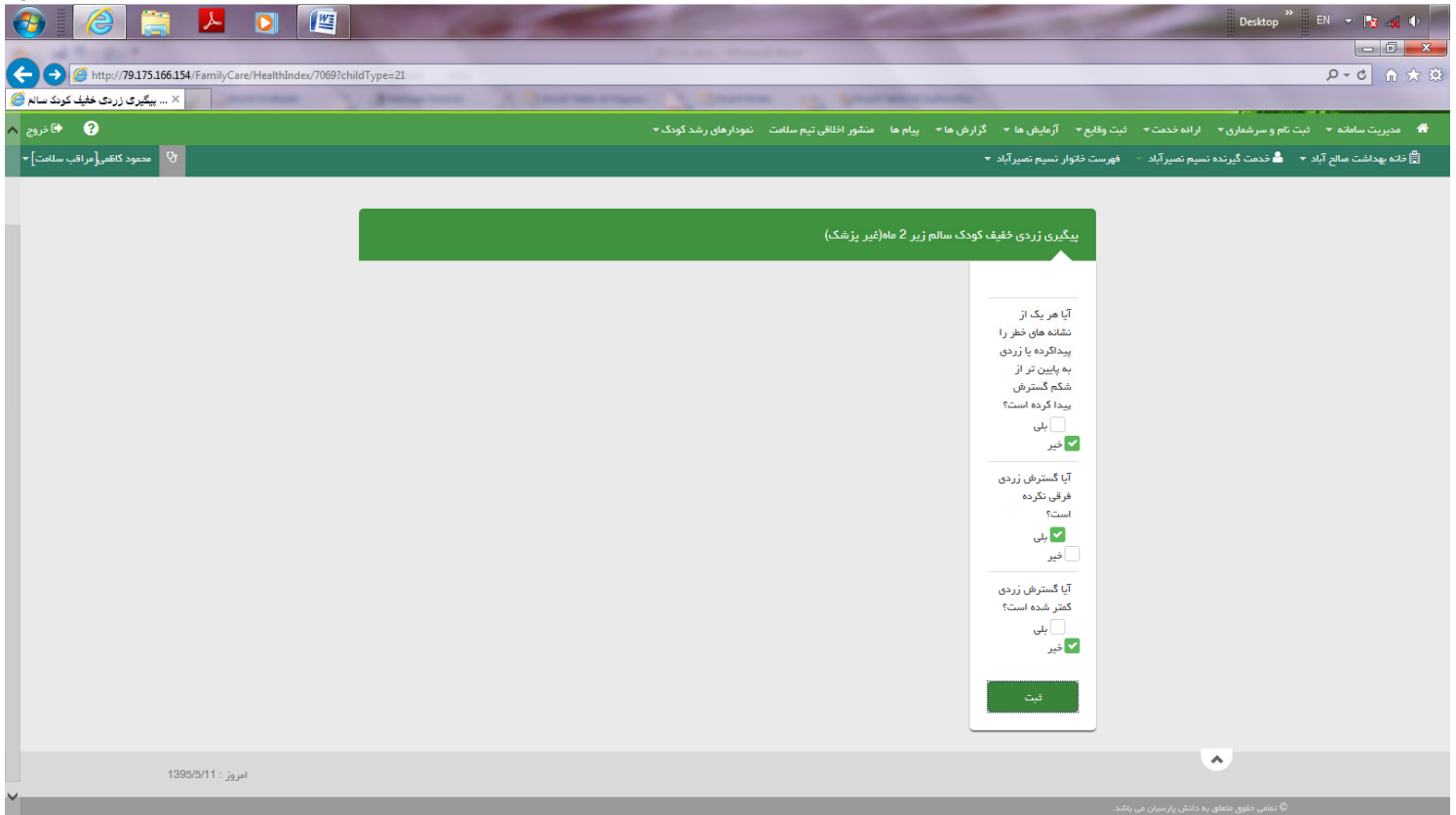
مراحل بعدی (ارجاع) در صفحات قبلی توضیح داده شده است.

۲- اگر در اولین پنجره ارزیابی سوال "آیا سفیدی چشم و نوک بینی شیرخوار زرد است" باکس خیر تیک زده شود تشخیص زردی ندارد ثبت می شود.

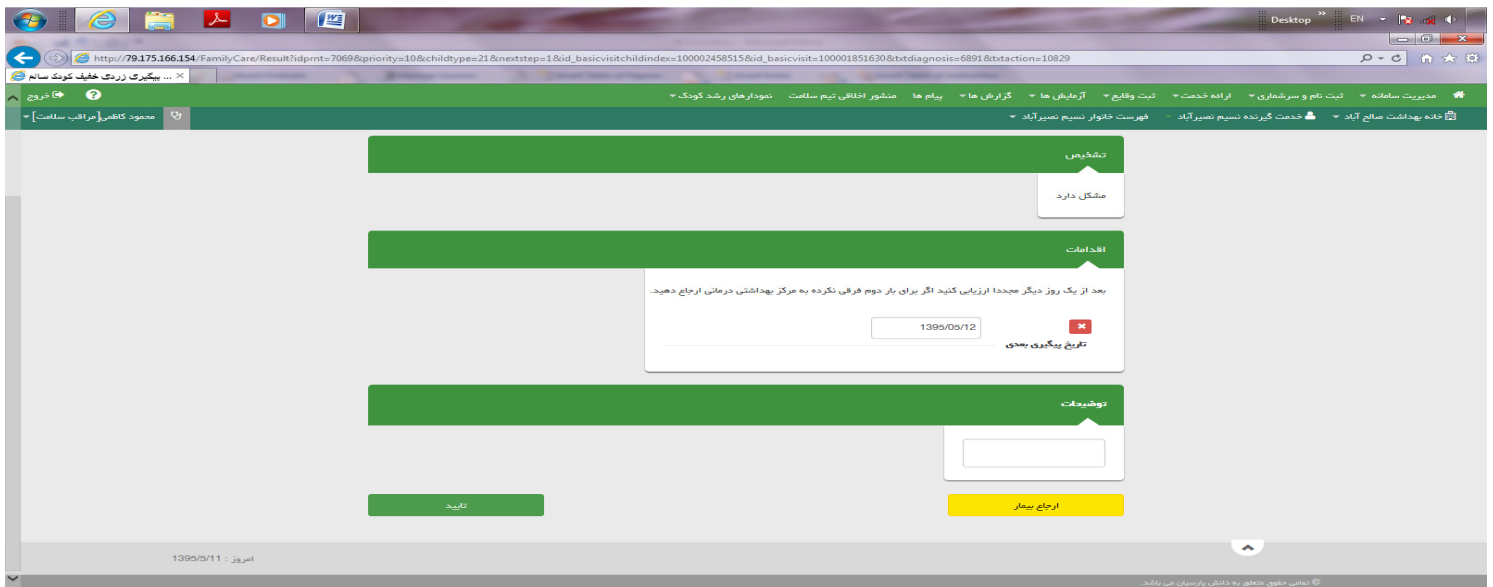


پنجره ارزیابی پیگیری زردی خفیف کودک سالم زیر ۲ ماه (غیر پزشکی):





اگر نشانه خطر خیر – گسترش زردی فرقی نکرده یا کمتر شده بلی باشد پنجره زیر باز می شود.



نکته: مراحل بعدی (ارجاع) در صفحات قبلی توضیح داده شده است.

اگر نشانه خطر و گسترش زردی فرقی نکرده است خیر باشد و گسترش زردی کمتر شده است بلی باشد پنجره زیر مشاهده می شود.

پهچیری زردی خفیف کودک سالم زیر 2 ماه (غیر پزشک)

تشخیص
مشکل جدی ندارد

اقدامات
به مادر توصیه کنید اگر زردی بیش از 14 روز ادامه پیدا کرد نزد شما مراجعه کند تا برای بررسی بیشتر به مرکز بهداشتی درمانی ارجاع داده شود.

تاریخ پیگیری بعدی 1395/05/25

توضیحات

اگر نشانه های خطر بلی باشد گسترش زردی فرقی نکرده است خیر و گسترش کمتر شده بلی باشد پنجره زیر مشاهده می شود.

پهچیری زردی خفیف کودک سالم زیر 2 ماه (غیر پزشک)

تشخیص
مشکل جدی

اقدامات
فورا به نزدیکترین مرکز درمانی ارجاع دهید.

توضیحات

تایید

ارجاع فوری بیمار

نکته: مراحل بعدی (ارجاع) در صفحات قبلی توضیح داده شده است.

بعد از اتمام ارزیابی زردی گزینه "تایید" را کلیک کرده و ارزیابی بعدی را انجام می دهیم.

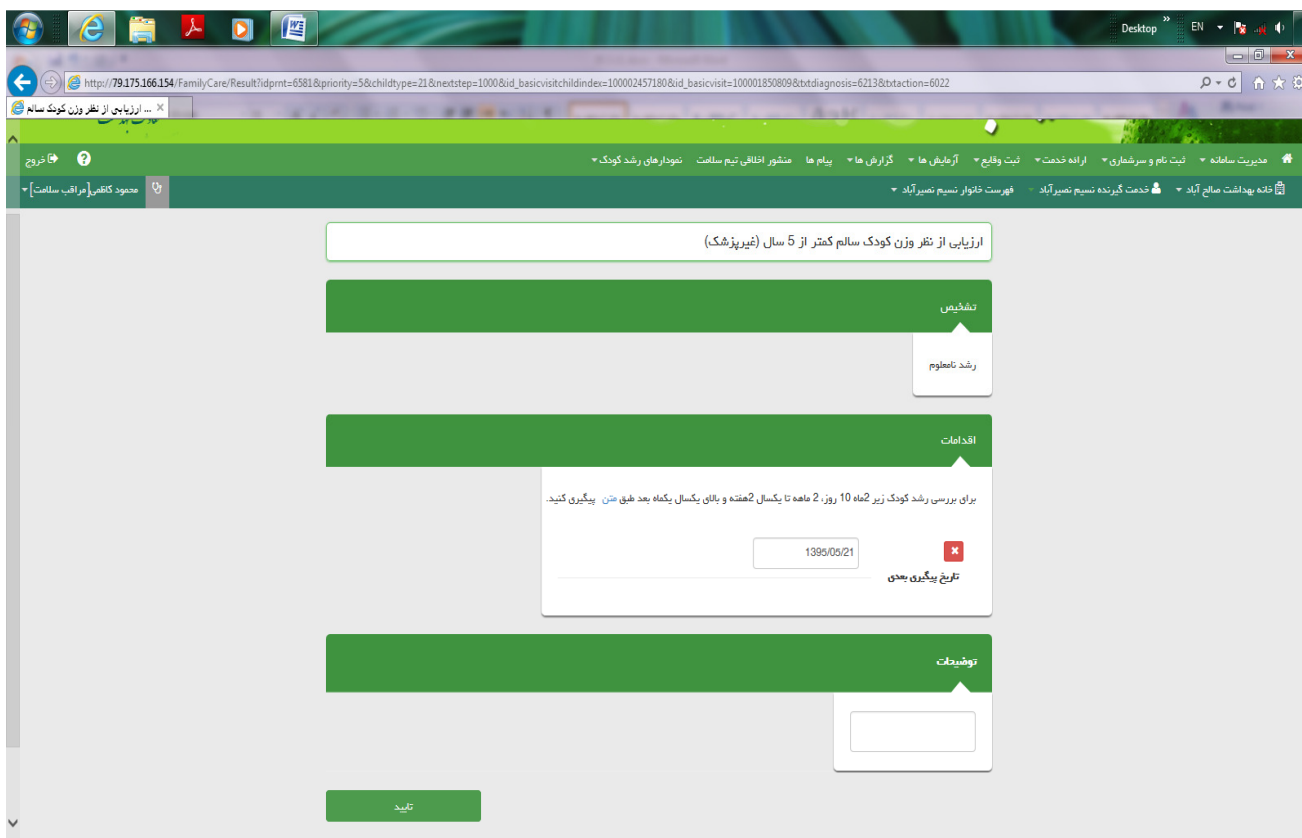
پنجره ارزیابی از نظر وزن کودک سالم کمتر از ۵ سال (غیرپزشک):

در ارزیابی وزن کودک سالم کمتر از ۵ سال در پنجره باز شده زیر، برای کودکان تحت پوشش که قبلاً پرونده خانوار داشته و مراقبت شده اند و منحنی وزن گیری برای آنها رسم شده است آیتم بلی پاسخ داده شده و با وزن قبلی مقایسه می شود و وزن قبلی کودک در باکس توضیحات ثبت شده و مطلوب بودن یا نبودن نمودار مشخص می گردد.

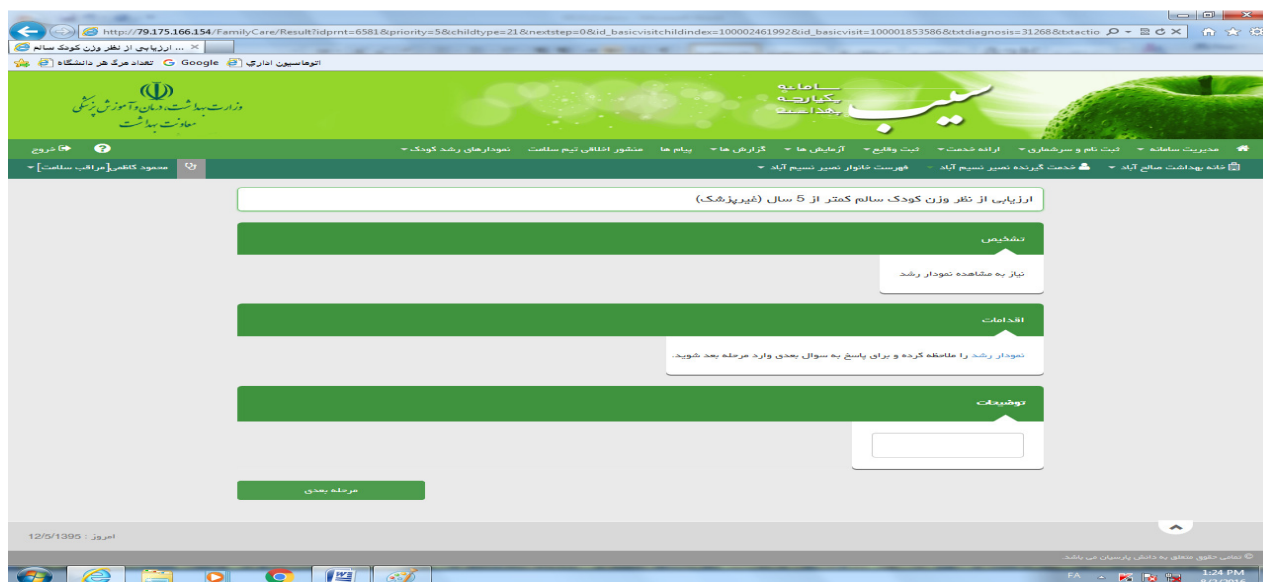
پس از تکمیل فرم ارزیابی اگر منحنی رشد کودک قبلاً رسم نشده باشد و وزن کودک کمتر از ۲۵۰۰ گرم باشد تشخیص سوتغذیه شدید یا کم وزنی شدید داده می شود

نکته: در برنامه off line باکس زرد "ارجاع بیمار" مغایر با دستورالعمل بوکلت چارت کودک سالم می باشد. که استعلام می گردد.

پس از تکمیل فرم ارزیابی اگر منحنی رشد کودک قبلا رسم نشده باشد و وزن کودک بالای ۲۵۰۰ گرم باشد تشخیص رشد نامعلوم داده می شود

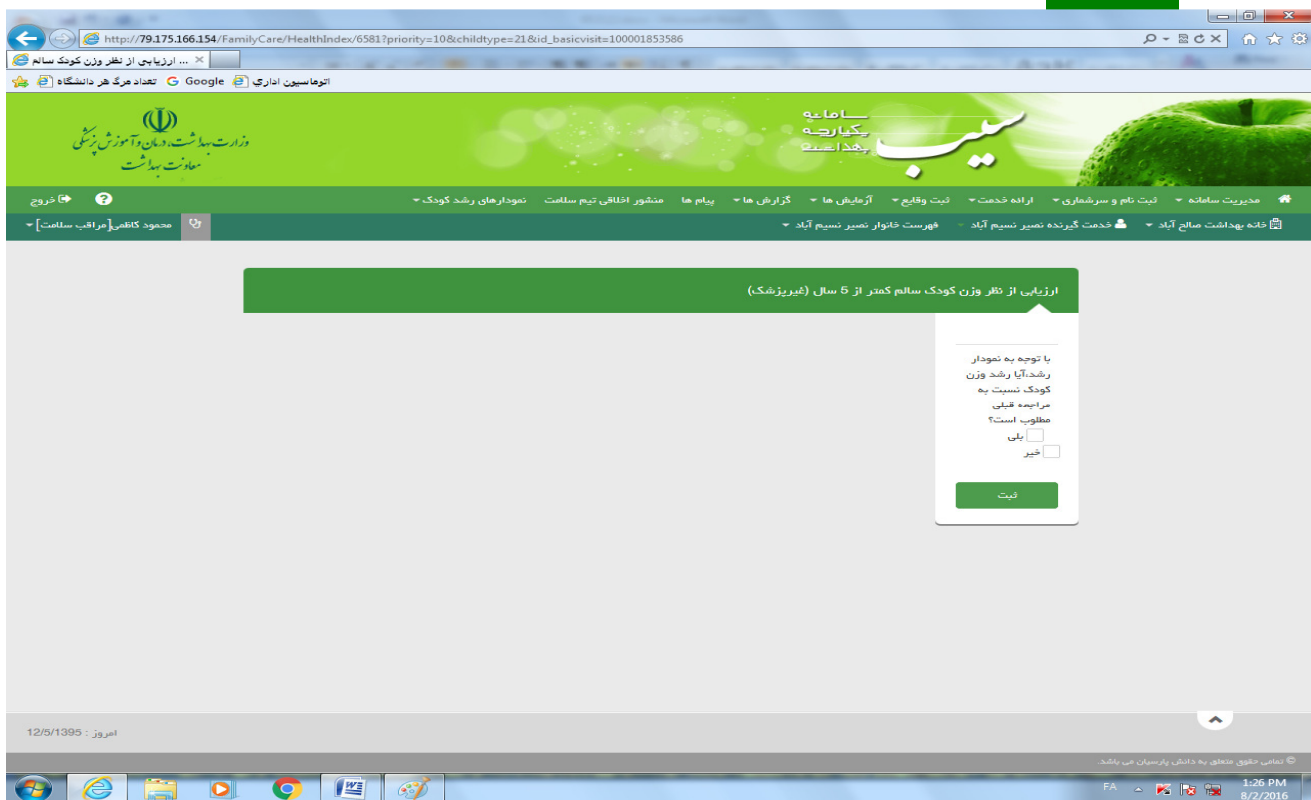


پس از تکمیل فرم ارزیابی اگر منحنی رشد کودک قبلا رسم شده باشد پنجره زیر مشاهده می شود:



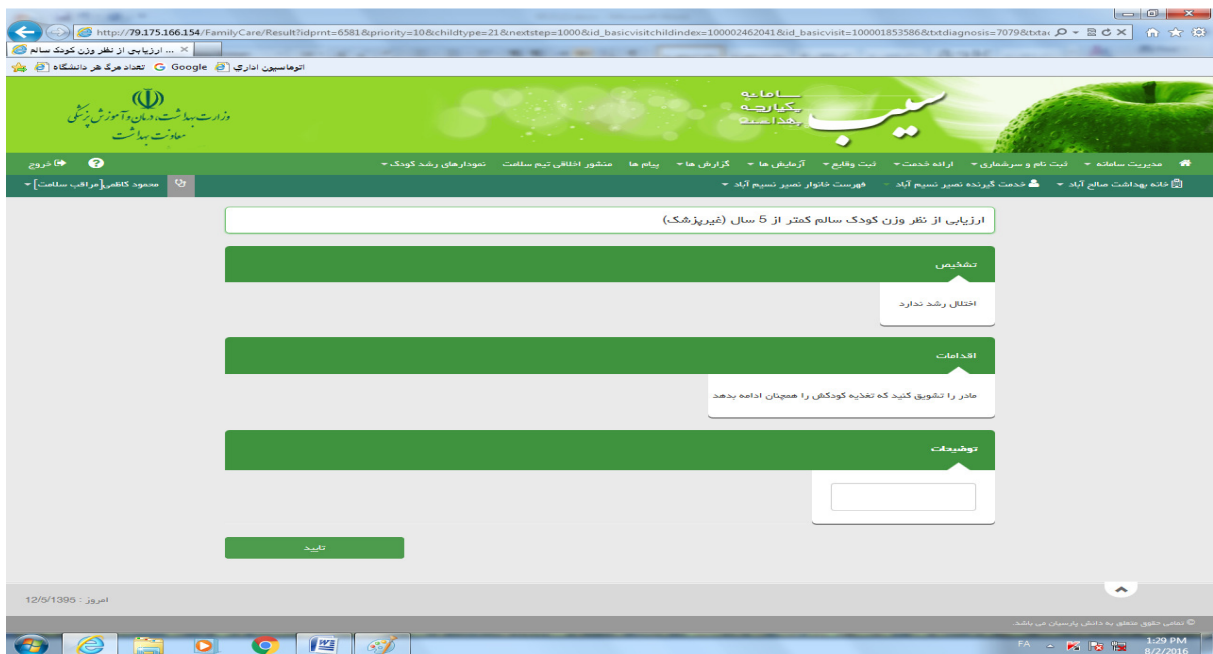
با انتخاب نمودار رشد در قسمت اقدامات صفحه مزبور یا انتخاب نمودارهای رشد کودک از نوار ابزار، نمودار رشد کودک را مشاهده می کنیم

- بعد از انتخاب "مرحله بعدی" پنجره زیر مشاهده می شود.

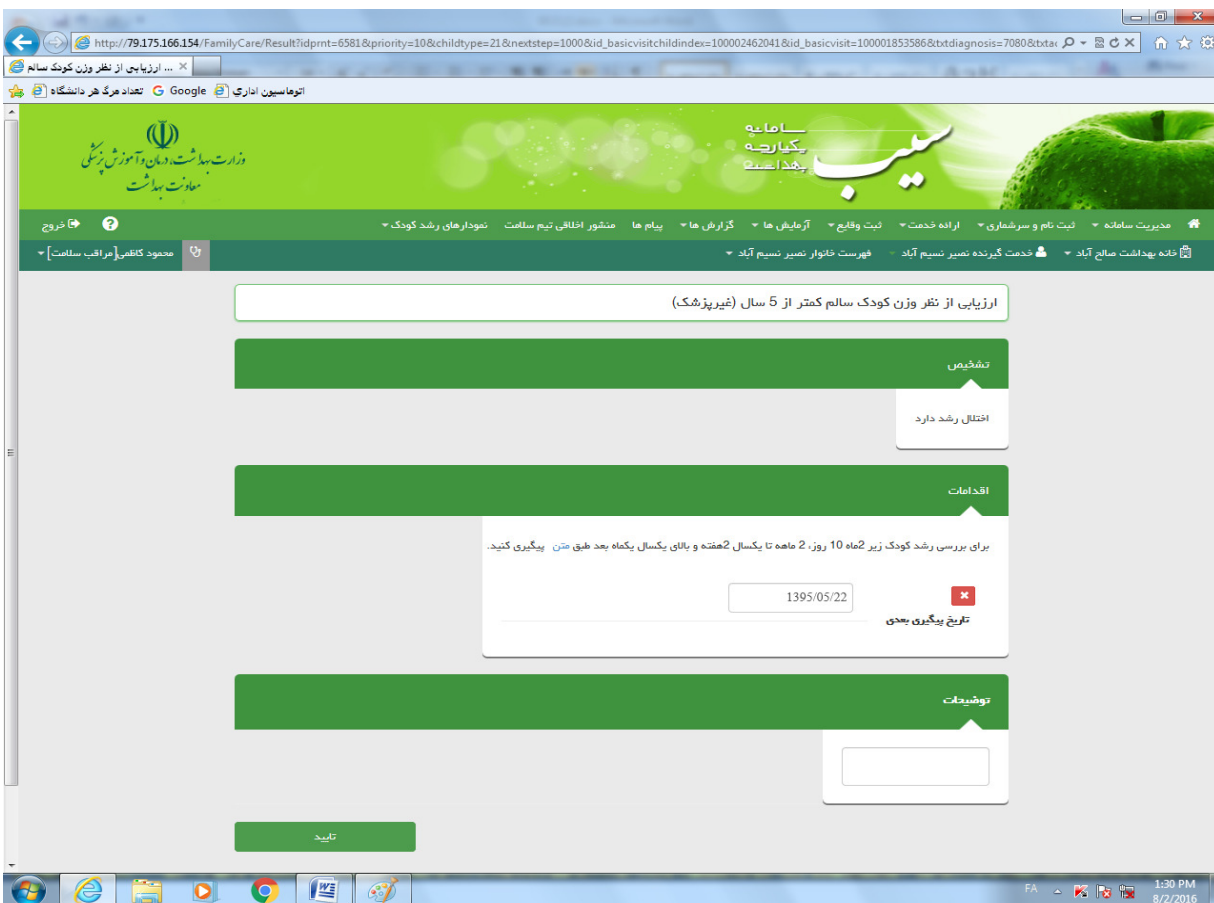


اگر بلی انتخاب شود

پنجره زیر مشاهده می شود:



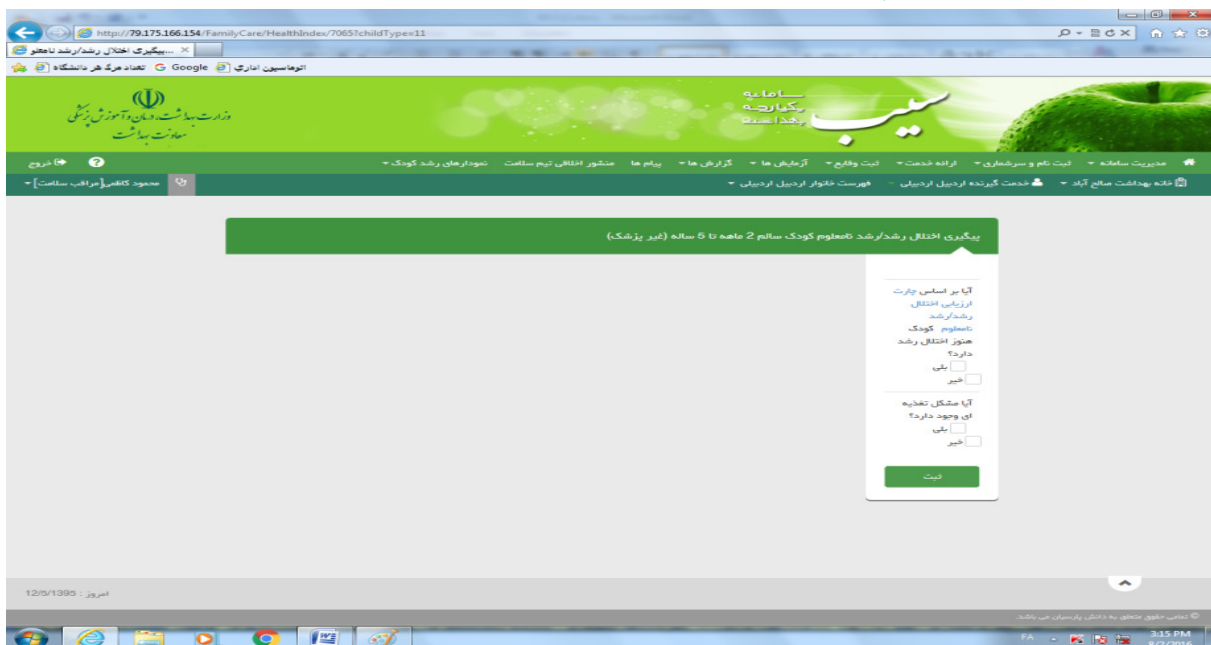
اگر خیر انتخاب شود پنجره زیر مشاهده می شود:



نکته: در نمودارهای رشد کودک نوار ابزار، رشد قد، وزن، دورسر، نمایه توده بدنی قابل مشاهده است.

بعد از اتمام ارزیابی وزن گزینه "تایید" را کلیک کرده و ارزیابی بعدی را انجام می دهیم

پنجره پیگیری اختلالات رشد - رشد نامعلوم کودک ۲ ماهه تا ۵ ساله (غیر پزشکی):



اگر کودک هنوز اختلال رشد دارد خیر باشد پنجره زیر مشاهده می شود

پیگیری اختلال رشد/رشد نامعلوم کودک سالم 2 ماهه تا 5 ساله (غیر پزشک)

تشخیص
مشکل ندارد

اقدامات
اگر کودک اختلال رشد ندارد(شیرخوار زیر 4 ماهه بیش از 200 گرم در 10 روز وزن اضافه کرده باشد) ، مادر را به ادامه توصیه ها تشویق کنید.

توصیئات

تایید

اگر کودک هنوز اختلال رشد دارد بلی باشد پنجره زیر مشاهده می شود

پیگیری اختلال رشد/رشد نامعلوم کودک سالم 2 ماهه تا 5 ساله (غیر پزشک)

تشخیص
مشکل دارد

اقدامات
ارجاع به مرکز بهداشتی درمانی

توصیئات

تایید

ارجاع به پزشک

نکته: مراحل بعدی(ارجاع) در صفحات قبلی توضیح داده شده است.

بعد از اتمام ارزیابی وزن گزینه "تایید" را کلیک کرده و ارزیابی بعدی را انجام می دهیم

پنجره ارزیابی از نظر قد گروه سنی کمتر از ۵ سال (غیربزرگ):

ارزیابی از نظر وضعیت قد - گروه سنی کمتر از 5 سال (غیربزرگ)

قد کودک: 90

آیا منحنی رشد قدی کودک قبلا رسم شده است؟

بله خیر

ثبت

امروز: 1395/5/11

پس از تکمیل فرم ارزیابی اگر منحنی قد کودک قبلا رسم نشده باشد وقد کودک طبیعی باشد تشخیص رشد قدی نامعلوم داده میشود

ارزیابی از نظر وضعیت قد - گروه سنی کمتر از 5 سال (غیربزرگ)

تشخیص

رشد قدی نامعلوم

اقدامات

برای بررسی رشد کودک زیر دو سال، 3 ماه بعد و برای کودک بالای دو سال، 6 ماه بعد پیگیری کنید.

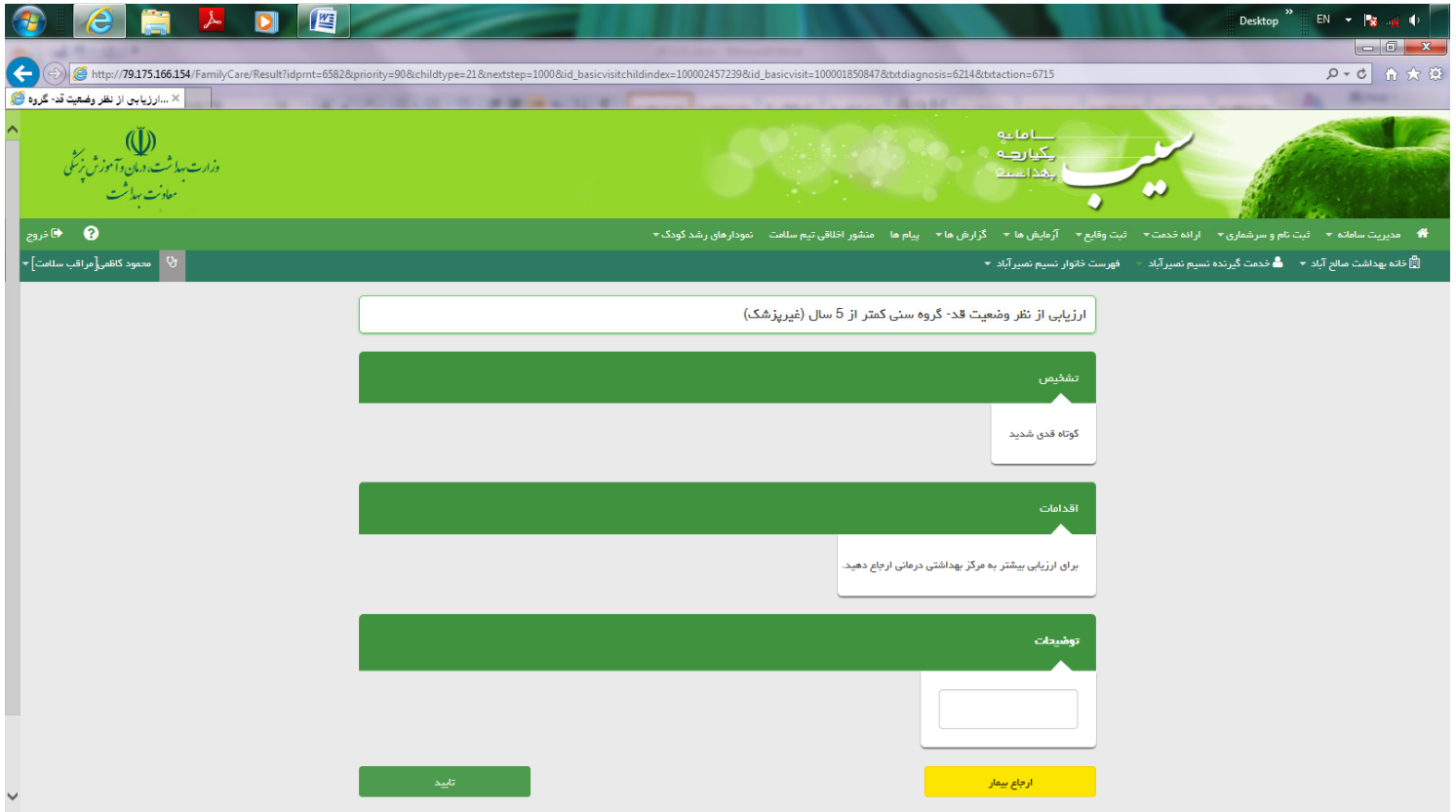
1395/08/09

تاریخ پیگیری بعدی

توصیفات

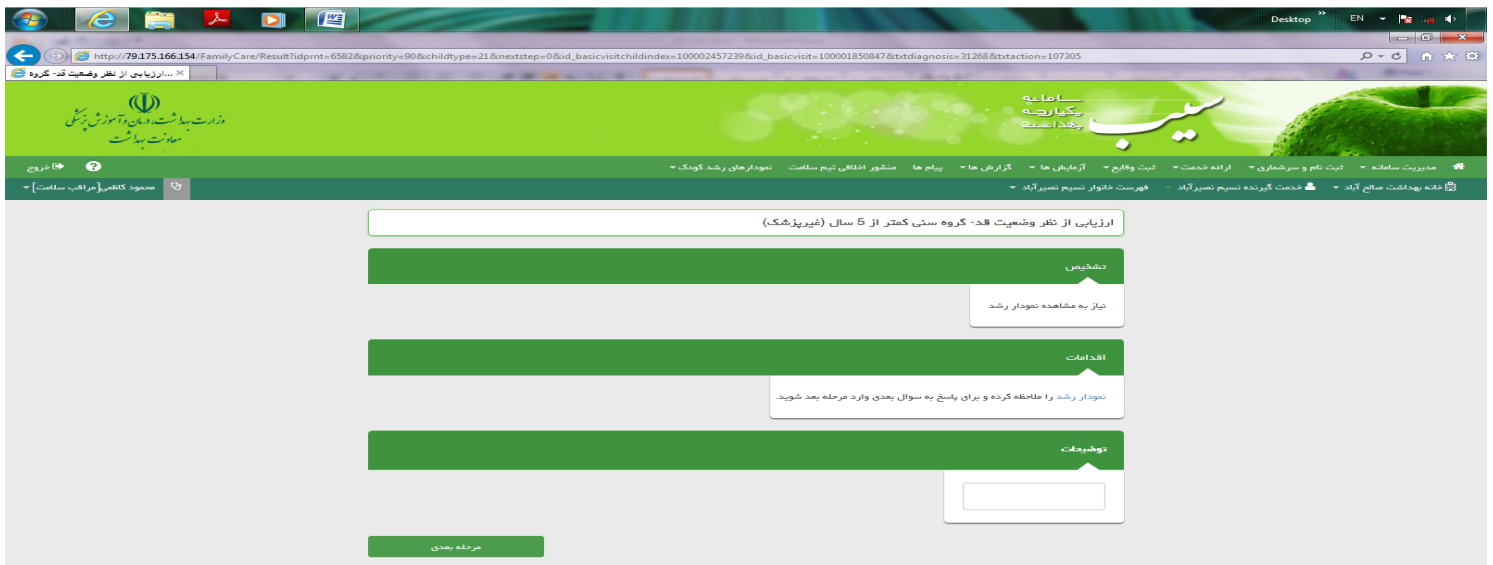
پس از تکمیل فرم ارزیابی اگر منحنی قد کودک قبلا رسم نشده باشد وقد کودک غیر طبیعی باشد تشخیص کوتاه قدی شدید داده

میشود



نکته: در برنامه off line باکس زرد "ارجاع بیمار" مغایر با دستورالعمل بوکت چارت کودک سالم می باشد. که استعلام می گردد.

پس از تکمیل فرم ارزیابی اگر منحنی قد کودک قبلا رسم شده باشد پنجره زیر مشاهده می شود.



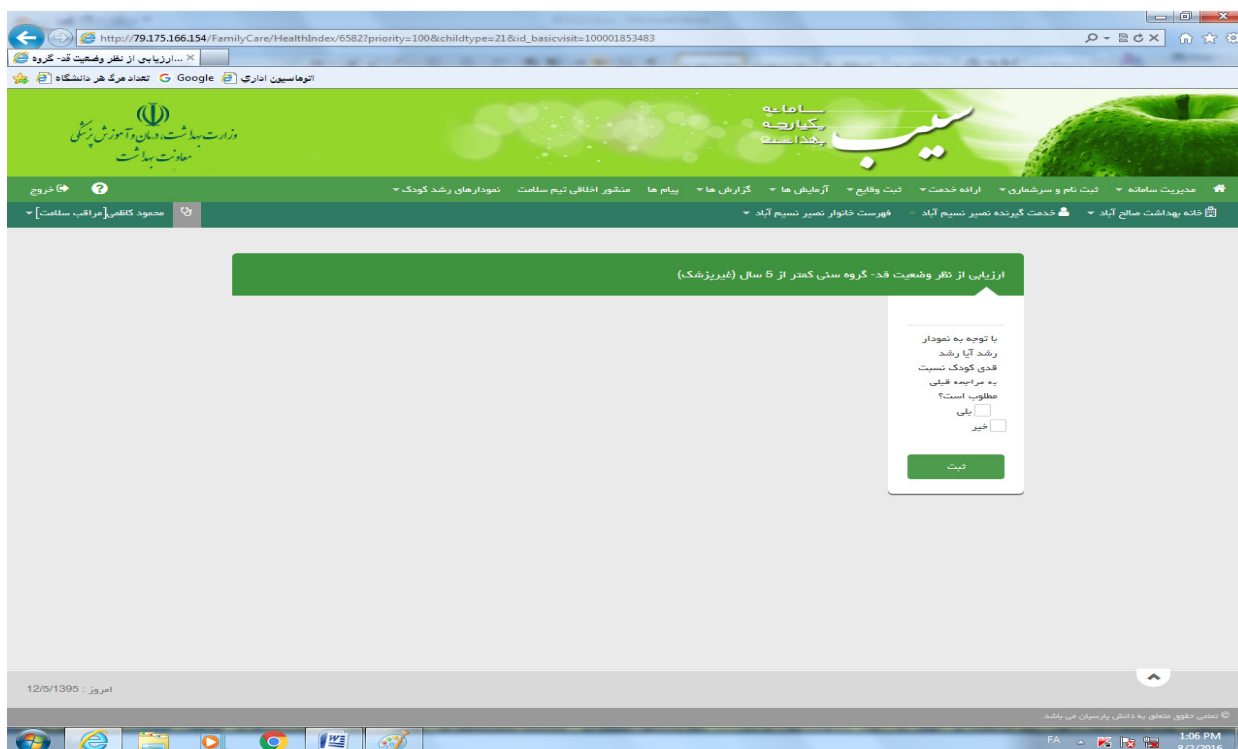
- با انتخاب نمودار رشد در قسمت اقدامات صفحه مذکور یا انتخاب نمودارهای رشد کودک از نوار ابزار، نمودار رشد کودک را مشاهده می کنیم

نکته: در نمودارهای رشد کودک نوار ابزار، رشد قد، وزن، دورسر، نمایه توده بدنی قابل مشاهده است.

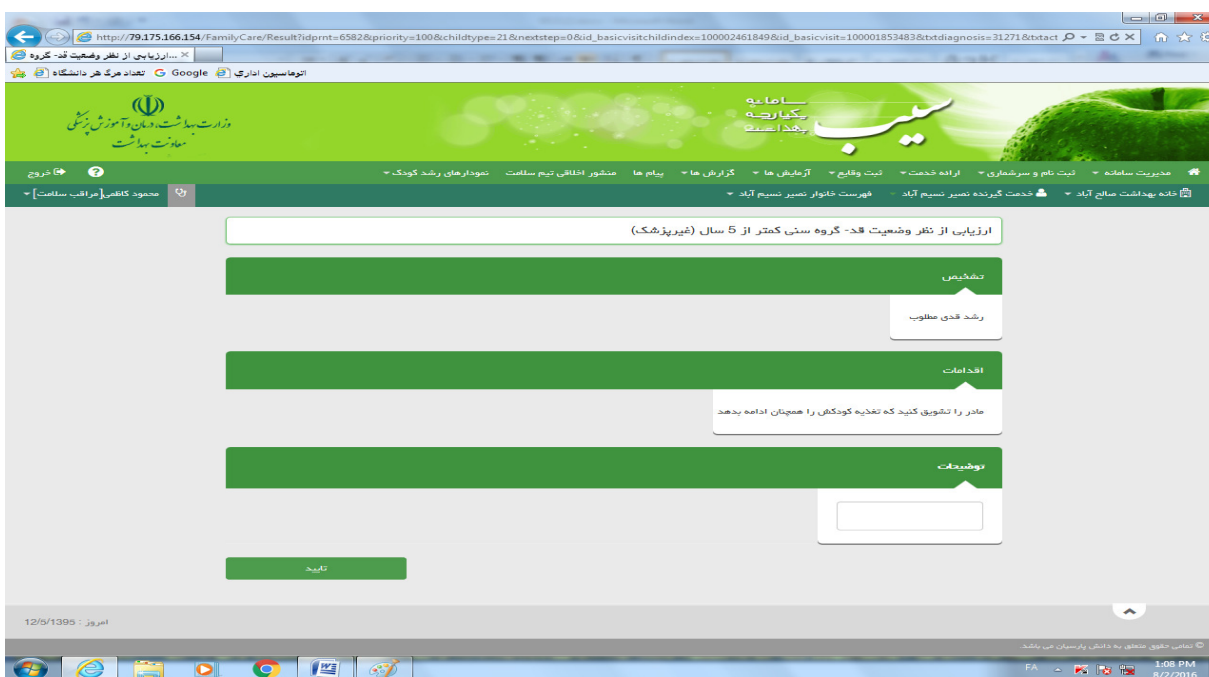
نمودار رشد:



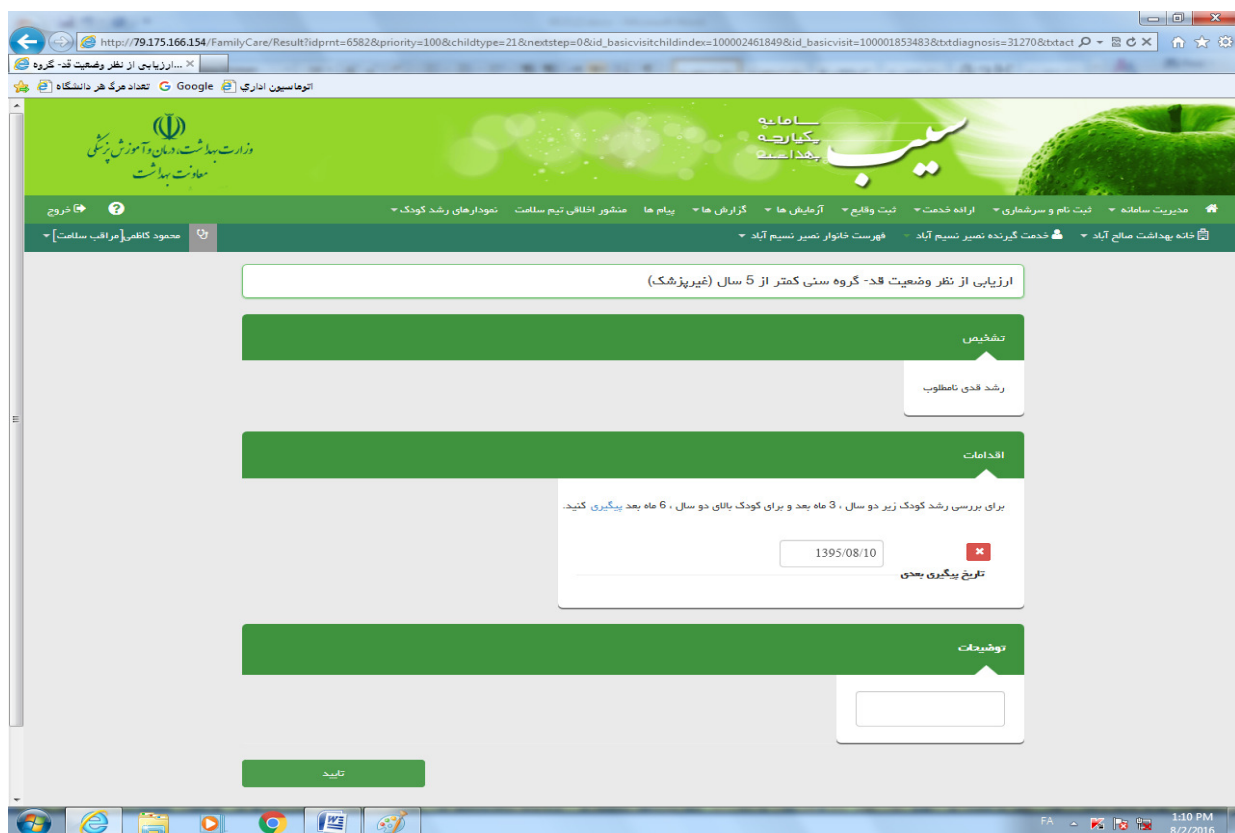
بعد از مشاهده نمودار و با کلیک "مرحله بعدی" پنجره زیر باز می شود



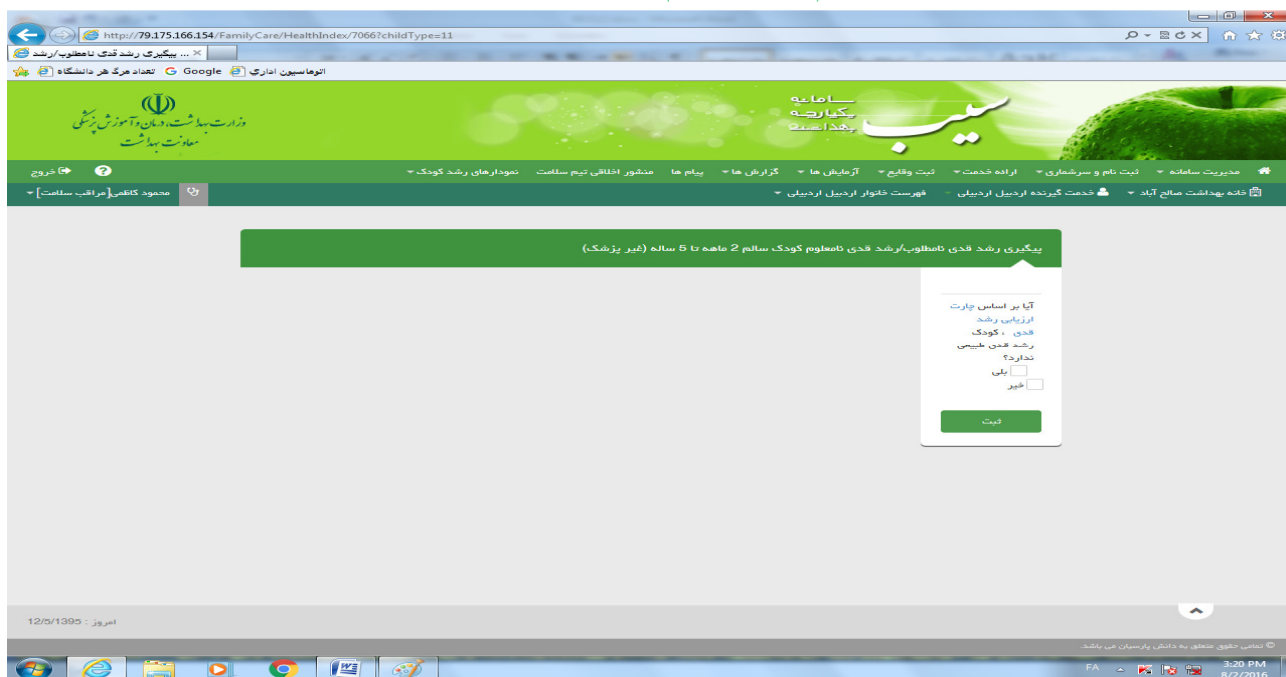
اگر بلی انتخاب شود پنجره زیر مشاهده می شود:



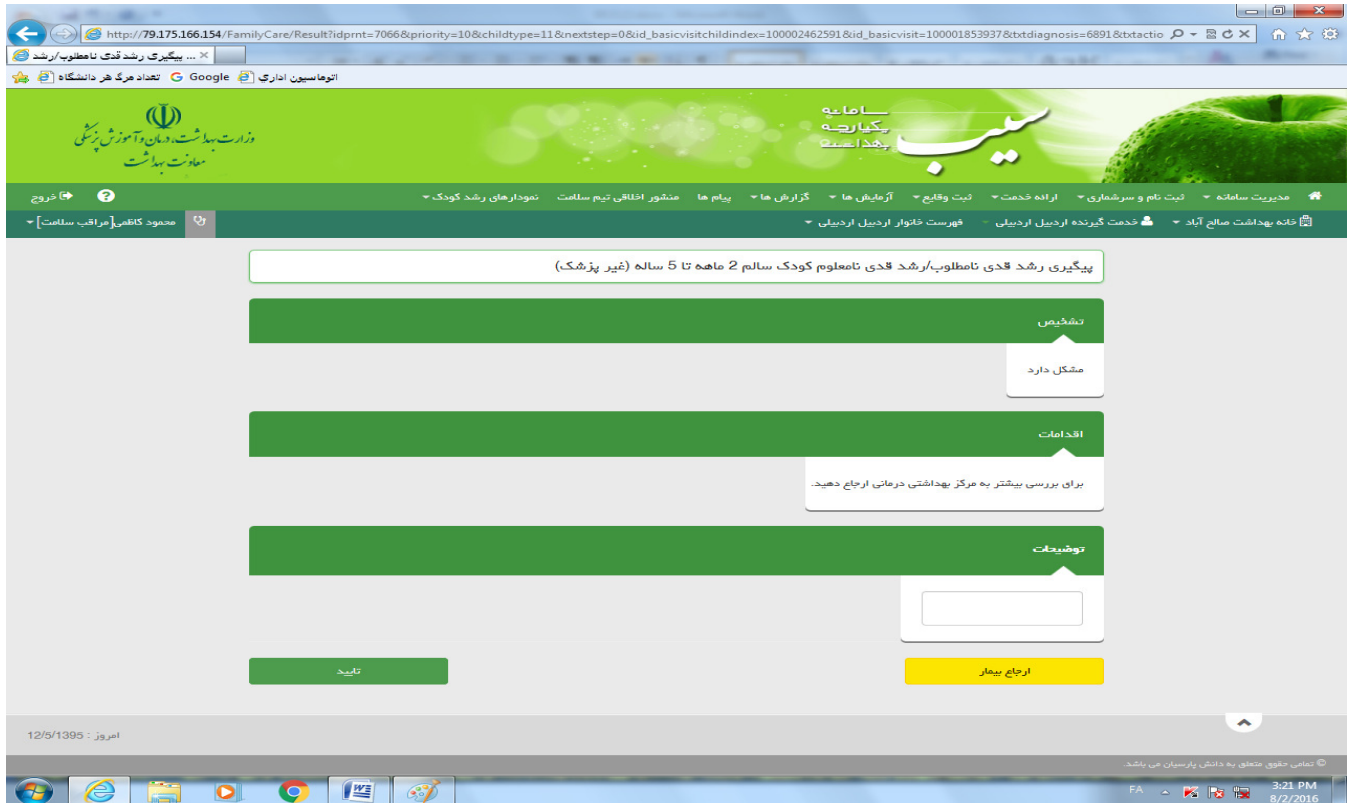
اگر خیر انتخاب شود پنجره زیر مشاهده می شود:



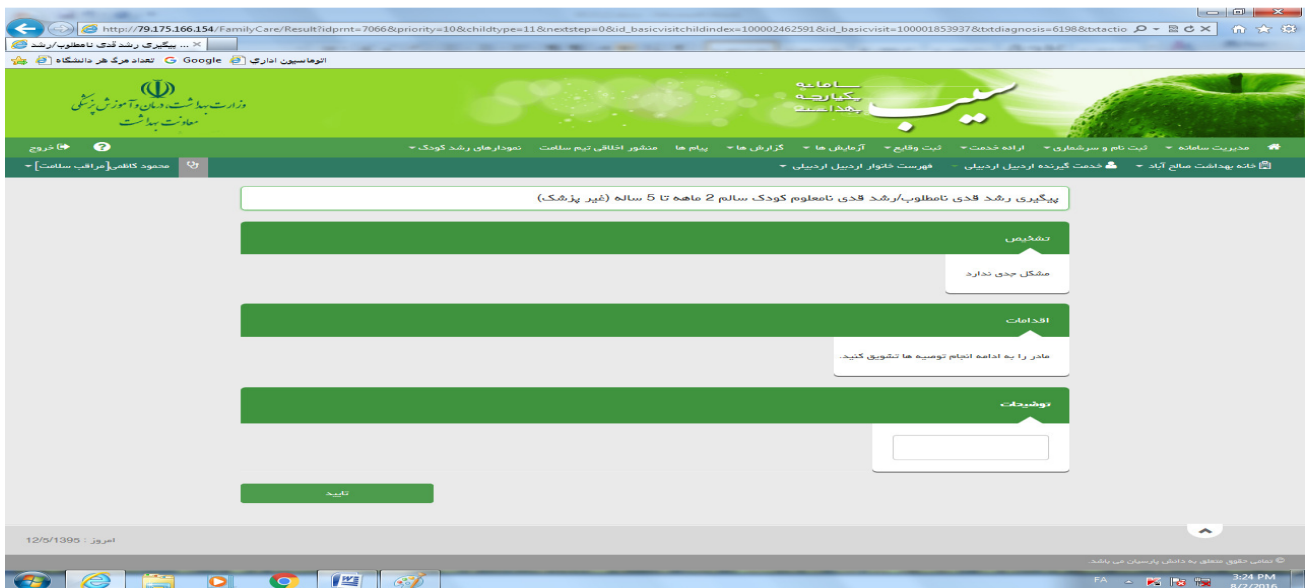
بعد از اتمام ارزیابی قد گزینه "تایید" را کلیک کرده و ارزیابی بعدی را انجام می دهیم.
پنجره پیگیری رشد قدی نامطلوب - رشد قدی نامعلوم کودک سالم 2 ماهه تا 5 ساله (غیر پزشکی):



اگر رشد قدی طبیعی ندارد بلی باشد. پنجره زیر مشاهده می شود.



نکته: مراحل بعدی (ارجاع) در صفحات قبلی توضیح داده شده است.
اگر رشد قدی طبیعی ندارد خیر باشد. پنجره زیر مشاهده می شود.

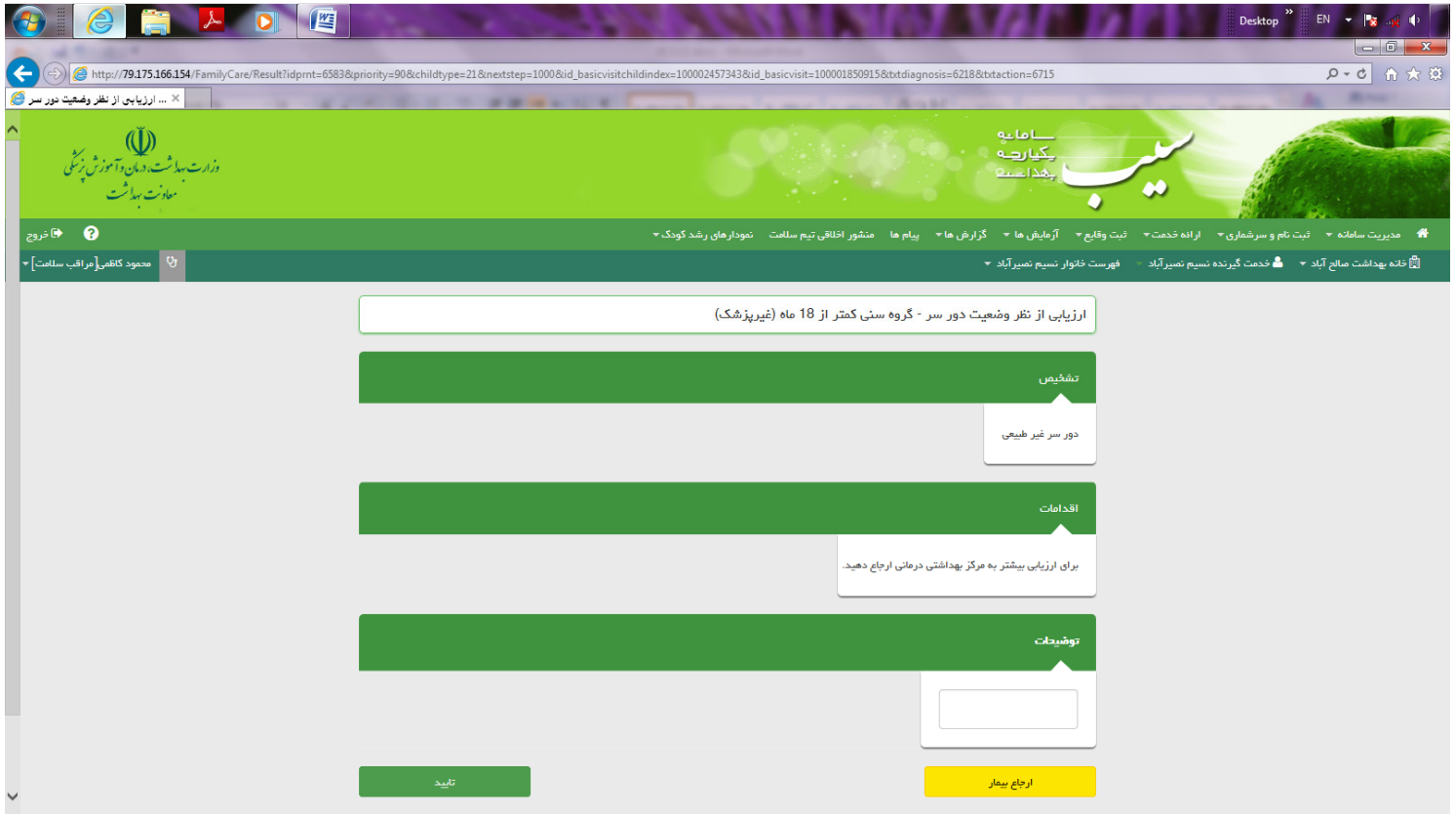


بعد از اتمام ارزیابی قد گزینه "تایید" را کلیک کرده و ارزیابی بعدی را انجام می دهیم.

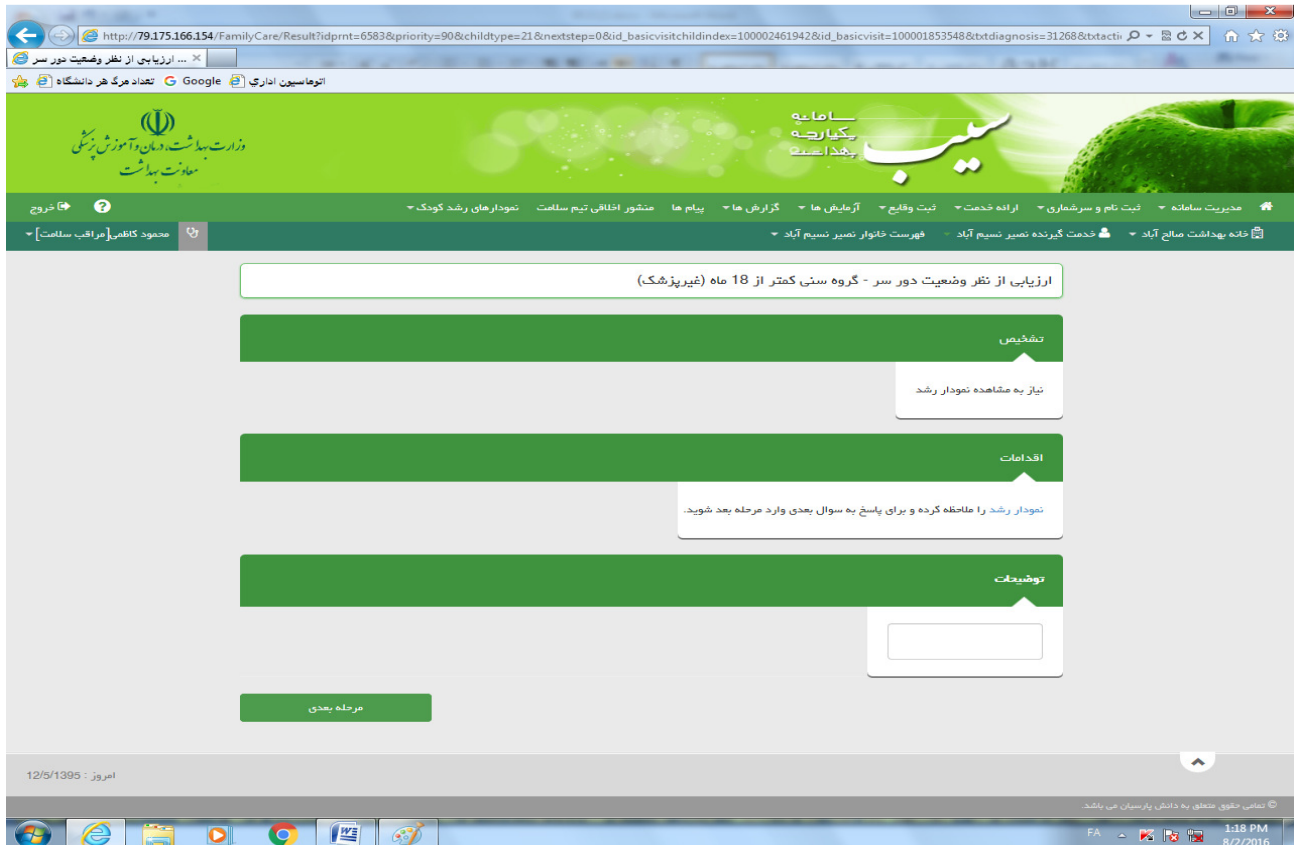
پنجره ارزیابی از نظر وضعیت دور سر - گروه سنی کمتر از ۱۸ ماه (غیرپزشک):

پس از تکمیل فرم ارزیابی اگر منحنی دور سر کودک قبلا رسم نشده باشد و دور سر کودک طبیعی باشد تشخیص دور سر نامعلوم داده میشود

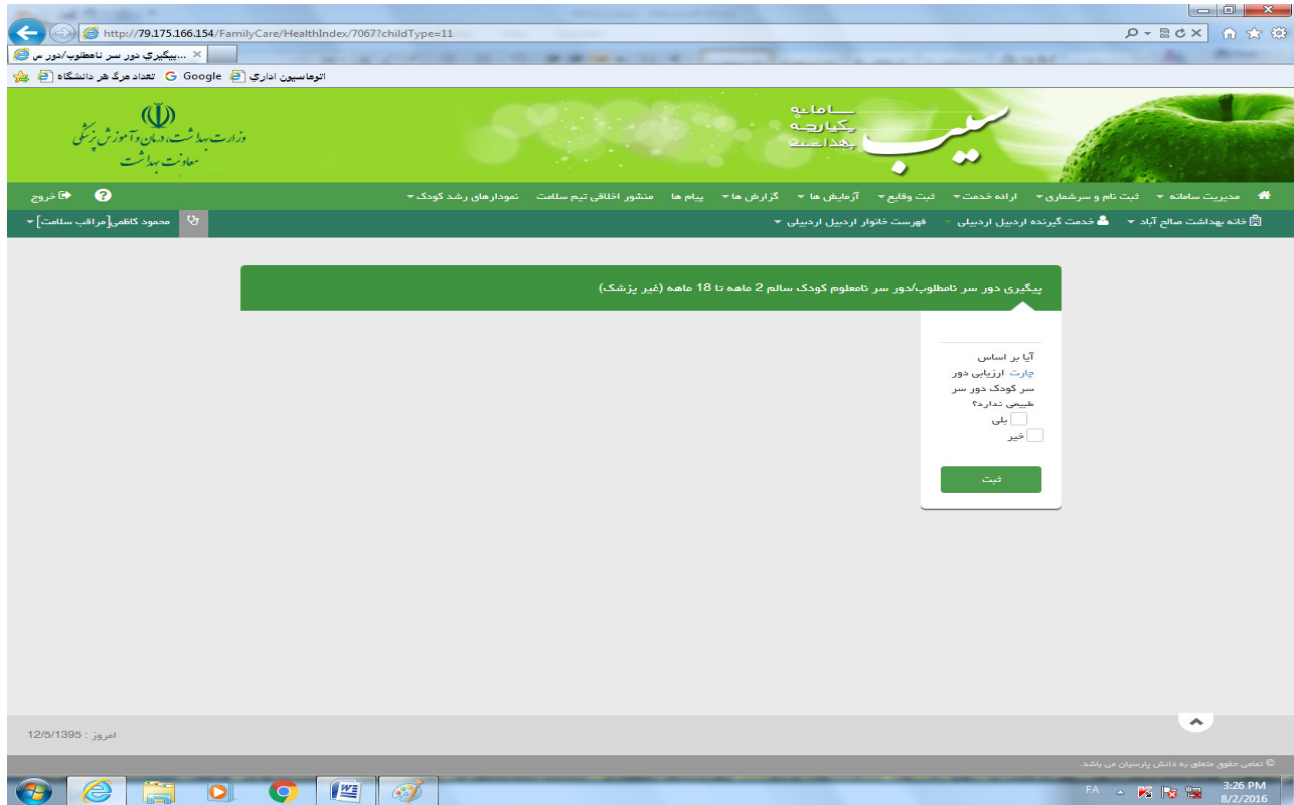
پس از تکمیل فرم ارزیابی اگر منحنی دور سر کودک قبلا رسم نشده باشد و دور سر کودک غیرطبیعی باشد تشخیص دور سر غیرطبیعی داده میشود



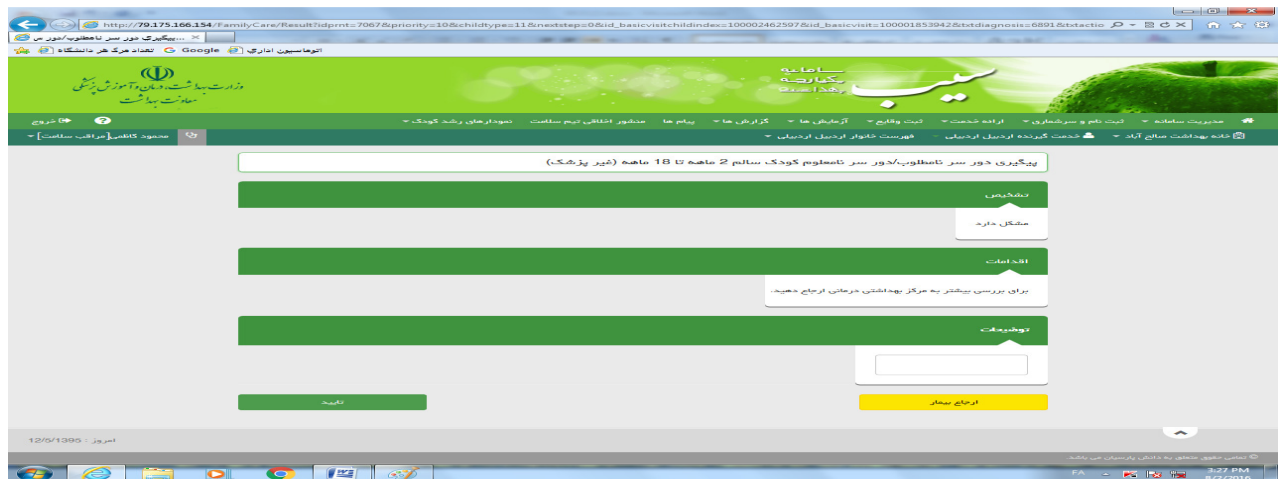
پس از تکمیل فرم ارزیابی اگر منحنی دور سر کودک قبلا رسم شده باشد و دور سر کودک طبیعی باشد نیاز به مشاهده نمودار دارد



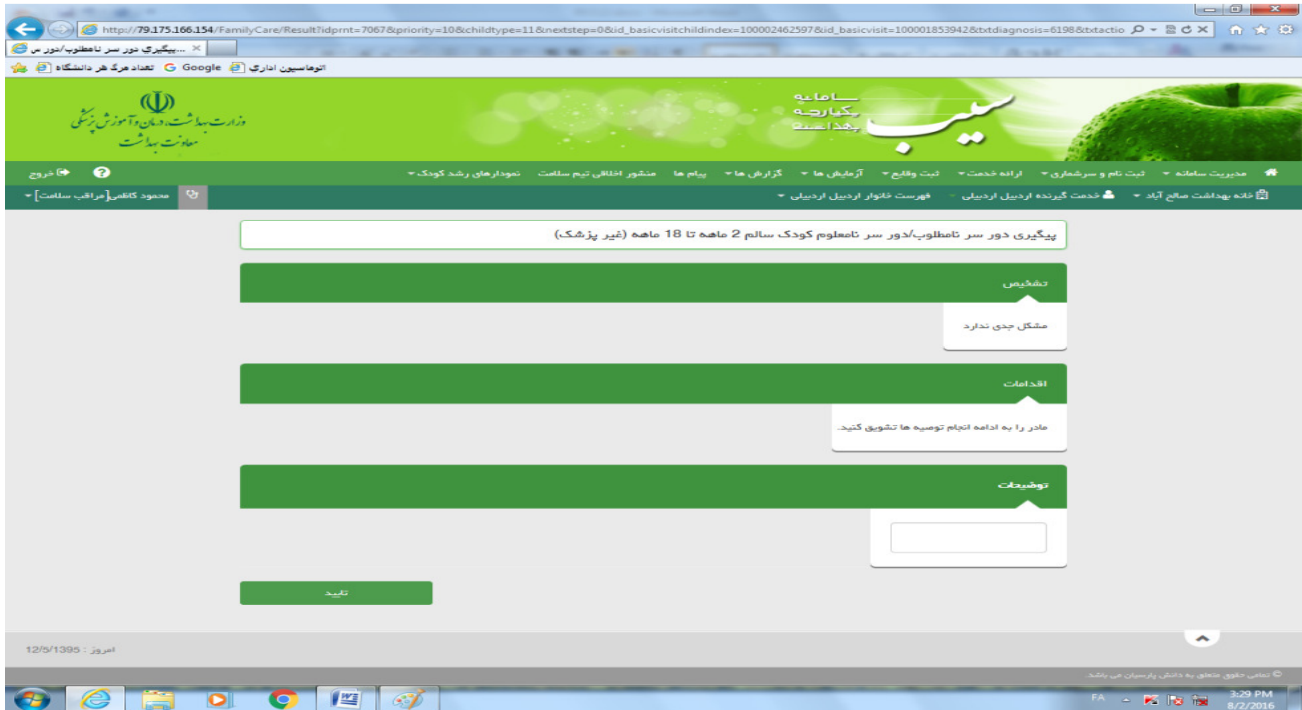
با انتخاب نمودار رشد در قسمت اقدامات صفحه مذکور یا انتخاب نمودارهای رشد کودک از نوار ابزار، نمودار رشد کودک را مشاهده می کنیم - **بقیه مراحل مطابق ارزیابی قد و وزن می باشد**
 بعد از اتمام ارزیابی دور سر گزینه "تأیید" را کلیک کرده و ارزیابی بعدی را انجام می دهیم.
پنجره پیگیری دور سر نامطلوب - دور سر نامعلوم کودک سالم ۲ ماهه تا ۱۸ ماهه (غیر پزشکی):



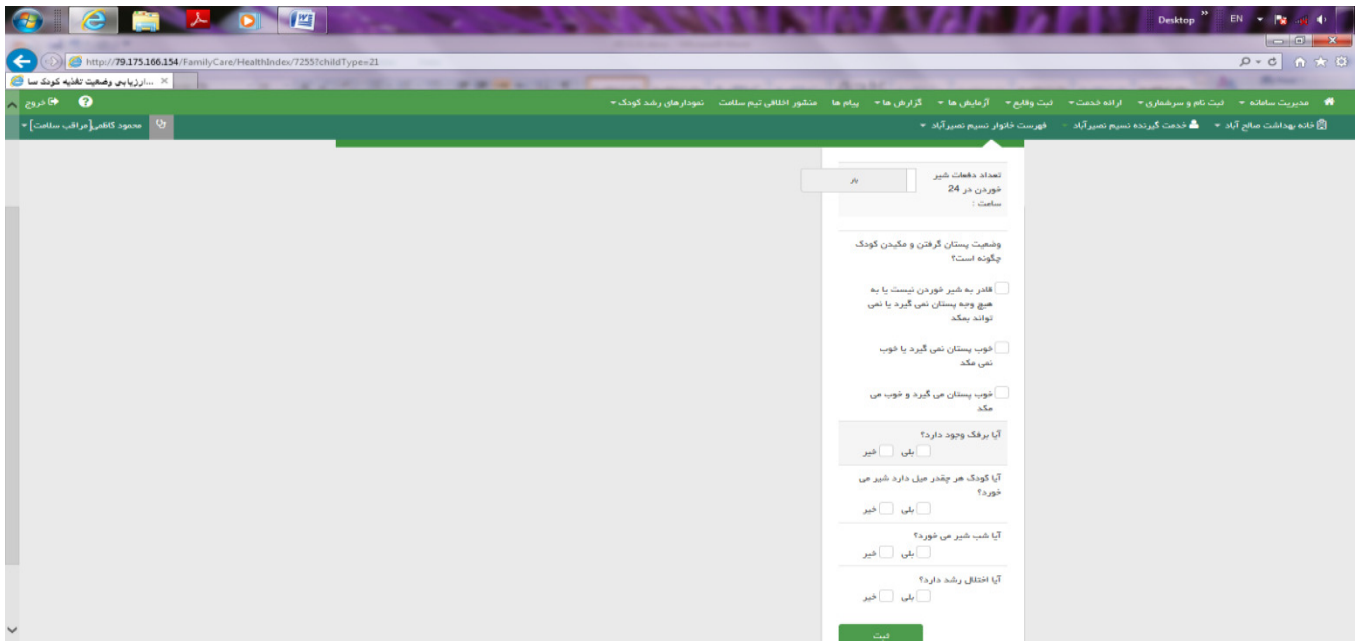
اگر دور سر طبیعی ندارد بلی باشد پنجره زیر مشاهده می شود.



نکته: مراحل بعدی (ارجاع) در صفحات قبلی توضیح داده شده است.
 اگر دور سر طبیعی ندارد خیر باشد پنجره زیر مشاهده می شود.



بعد از اتمام ارزیابی دور سر گزینه "تأیید" را کلیک کرده و ارزیابی بعدی را انجام می دهیم.
 پنجره ارزیابی تغذیه کودک سالم با شیرمادر در زیر ۲ ماهه (غیر پزشک):



اگر در آیت‌های ذکر شده مشکلی وجود نداشته باشد تشخیص مشکل تغذیه ندارد قید می‌گردد.

The screenshot shows a web interface for a nutrition assessment. The title is "ارزیابی وضعیت تغذیه کودک سالم با شیر مادر زیر 2 ماه (غیرپزشک)". The "تشخیص" (Diagnosis) section contains the text "مشکلات تغذیه ای ندارد". The "اقدامات" (Actions) section contains the text "توسیه های پیشگیری از حوادث و سوانح در منزل را به مادر بگویید. مادر را در مورد تغذیه خوب کودک تشویق کنید." The "توضیحات" (Comments) section is empty.

اگر کودک برفک داشته باشد. پنجره زیر مشاهده می‌شود:

The screenshot shows the same web interface, but the "تشخیص" (Diagnosis) section contains the text "برفک دارد. مشکل تغذیه ای دارد." The "اقدامات" (Actions) section contains detailed instructions: "برای ارزیابی تغذیه با شیر مادر؛ اگر کودک در ساعت گذشته شیر نخورده است از مادر بخواهید او را شیر بدهد و برای 4 دقیقه او را مشاهده کنید در غیر اینصورت از مادر بخواهید اگر امکان دارد سر کند موقع شیر خوردن بعدی به شما اطلاع دهد. نمونه سمیع ببل کردن و پستان گرفتن شیرخوار را بررسی کنید؛ بدن و سر کودک در امتداد هم باشد؛ صورت کودک مقابل پستان باشد؛ بدن کودک نزدیک بدن او باشد؛ تمام بدن کودک (نه فقط گردن و شانه او) را با دست حمایت کند. نحوه گرفتن پستان را بررسی کنید؛ چانه به پستان چسبیده، دهان باز است، لب پایین به بیرون برگشته است؛ نوک و قسمت بیشتری از هاله پستان در دهان شیرخوار باشد. پیگیری 1 روز بعد." Below the text is a date field with the value "1399/05/12" and a red plus icon labeled "تاریخ پیگیری بعدی". The "توضیحات" (Comments) section contains the text "توسیه های تغذیه ای هر چندر کودک میل دارد شیر مادر بخورد، روز و شب حداقل 8 بار در 24 ساعت، هیچ غذا یا مایعات دیگری به او داده نشود. اگر برفک در دهان کودک در منزل را به مادر آموزش دهید."

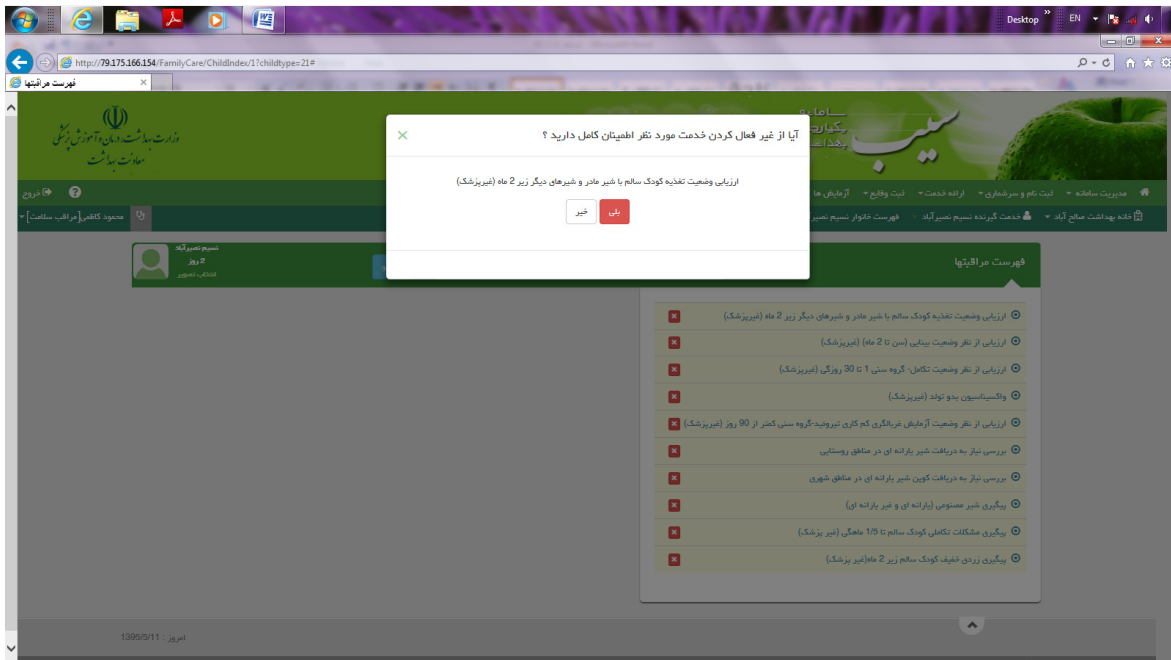
اگر برفک نداشته باشد ولی یکی از آیتم ها مشکل داشته باشد پنجره زیر مشاهده می شود.

اگر قادر به شیر خوردن نیست یا به هیچ وجه نمی تواند بمکد پنجره زیر مشاهده می شود.

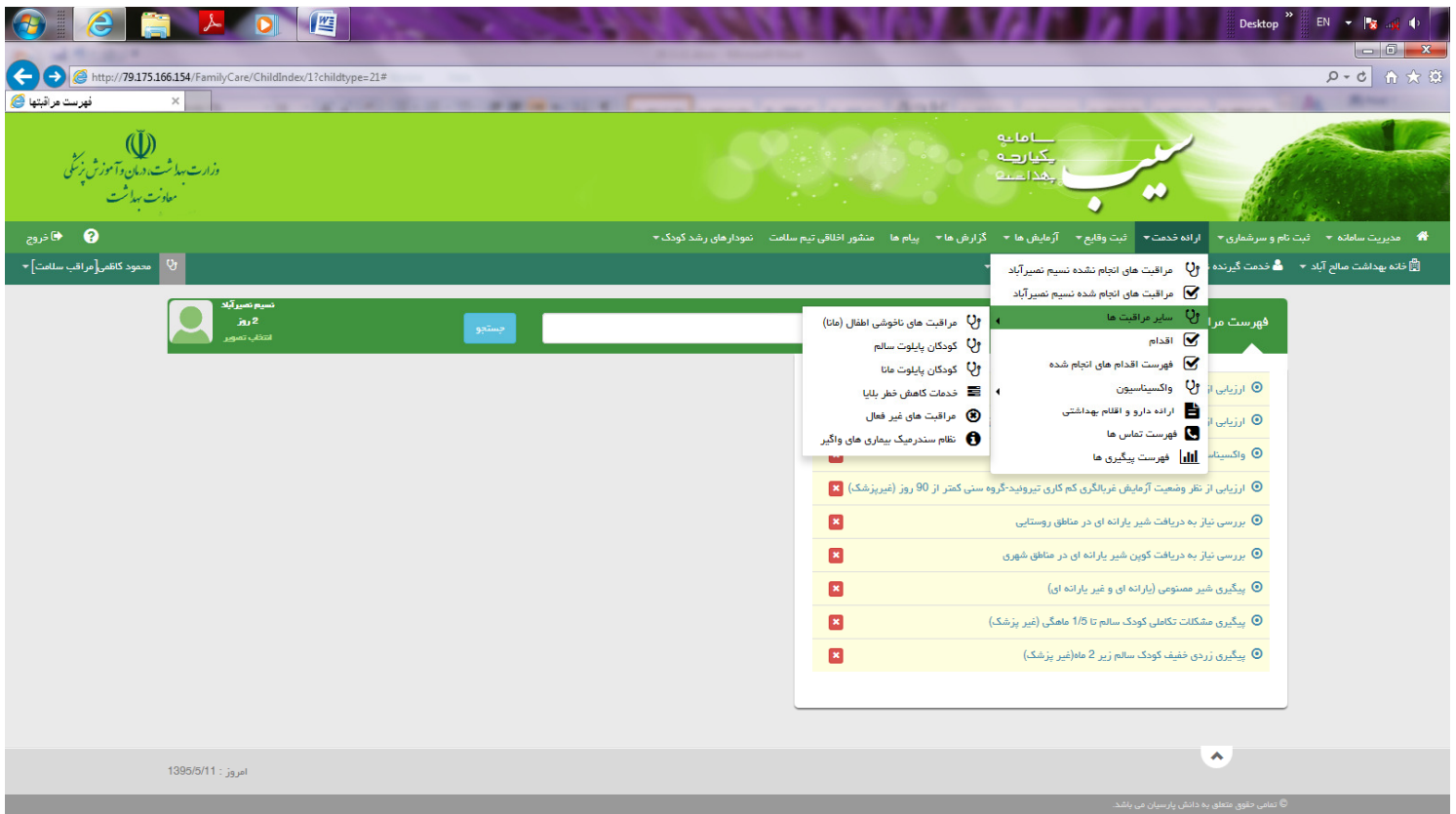
نکته: مراحل بعدی (ارجاع) در صفحات قبلی توضیح داده شده است.

با توجه به اینکه در فهرست مراقبتها وضعیت تغذیه کودک با ۳ عنوان مشخص شده است:

- برای هر کودک بر حسب تغذیه کودک فقط یک عنوان انتخاب شده و ارزیابی انجام می شود. می توانید عنوان های دیگر را با انتخاب علامت ضربدر قرمز غیر فعال کنید



- چنانچه کودک در مراقبت های بعدی از نظر وضعیت تغذیه تغییر کرده باشد عنوان مربوط به همان تغذیه ارزیابی خواهد شد.
- در صورت غیر فعال کردن ارزیابی های تغذیه می توانید با استفاده از پنجره زیر عنوان مورد نظر را فعال کنید.



بعد از اتمام ارزیابی تغذیه گزینه "تأیید" را کلیک کرده و ارزیابی بعدی را انجام می دهیم.

پنجره ارزیابی از نظر وضعیت بینایی (سن تا ۲ ماهه)(غیرپزشک):

نکته: سوالات تکامل برحسب سن کودک متفاوت خواهد بود.

The screenshot shows a web browser window with the URL <http://79.175.166.154/FamilyCare/HealthIndex/6580?childType=21>. The page header features the logo of the Ministry of Health and Education of Iran and the text "سبب بچه را ریشه بچه است". A navigation menu includes items like "مدیریت سامانه", "ثبت نام و سرشماری", "ارائه خدمت", "ثبت وقایع", "آزمایش ها", "گزارش ها", "پیام ها", "مشاور اخلاقی تیم سلامت", "نودارهای رشد کودک", and "خروج". The main content area is titled "ارزیابی از نظر وضعیت بینایی (سن تا 2 ماهه) (غیرپزشک)". It contains a form with several questions, each with "بلی" (Yes) and "خیر" (No) radio button options:

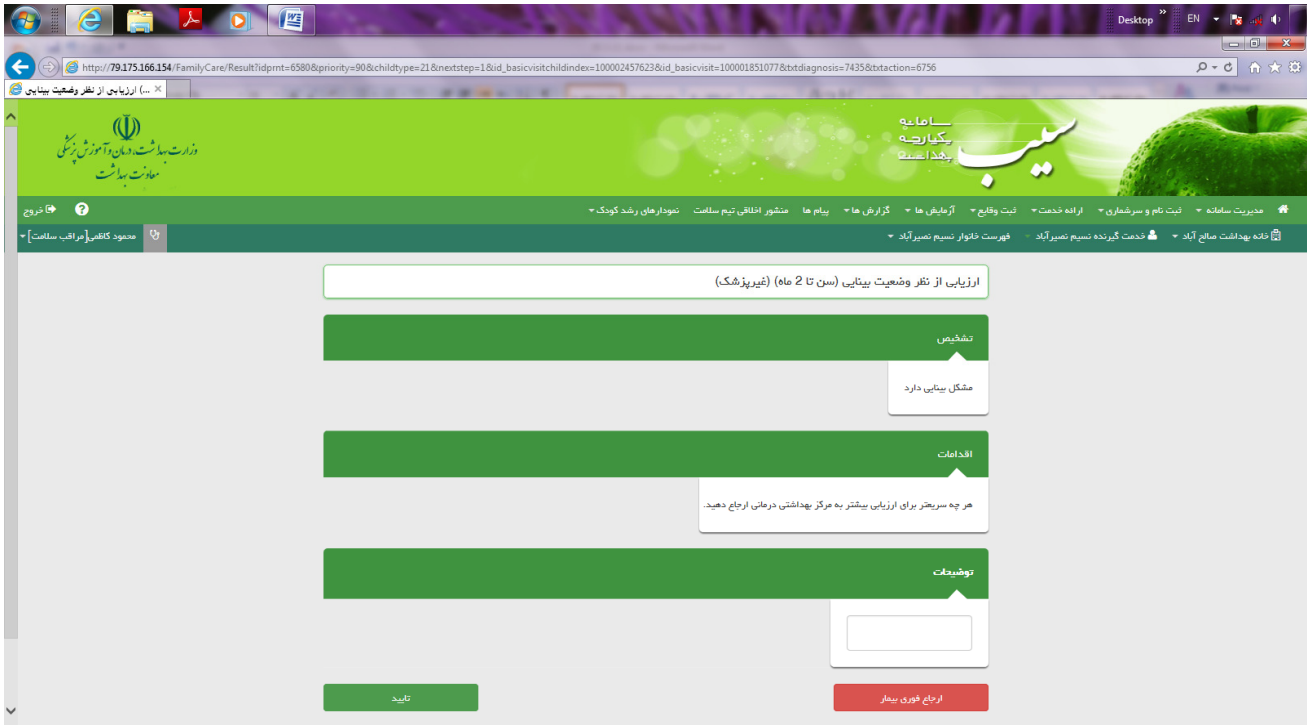
- یا دقت به صورت شما نگاه می کند بلی خیر
- چشم هایش را مقابل نور می بندد بلی خیر
- ظاهر یا حرکات غیر طبیعی چشم (از نظر باز و بسته شدن پلکها، پرخونی عروق ملتحمه، کدورت و اندازه قرنیه، تبدیلی چشم، اندازه و رنگ مردمک و انحراف چشمها) بلی خیر

A "ثبت" (Save) button is located at the bottom of the form.

در صورت مشکل دار نبودن هر آیتم پنجره زیر باز می شود

The screenshot shows the next step in the web application. The URL is http://79.175.166.154/FamilyCare/Result?idprint=6580&priority=90&childtype=21&nextstep=1&id_basicvisit=100002457623&id_basicvisit=100001851077&btddiagnosis=6234&btaction=107806. The page header is identical to the previous screenshot. The main content area is titled "ارزیابی از نظر وضعیت بینایی (سن تا 2 ماهه) (غیرپزشک)". It displays a confirmation message: "مشکلی بینایی ندارد" (No visual problem). Below this, there is a section for "اقدامات" (Actions) with a message: "به مادر زمان مراقبت بعدی را اطلاع دهید." (Inform the mother of the next follow-up time). A date field shows "1395/05/12" and a "تاریخ بعدی" (Next date) button. At the bottom, there is a "توضیحات" (Comments) section.

در صورت مشکل دار بودن هر آیتم پنجره زیر باز می شود

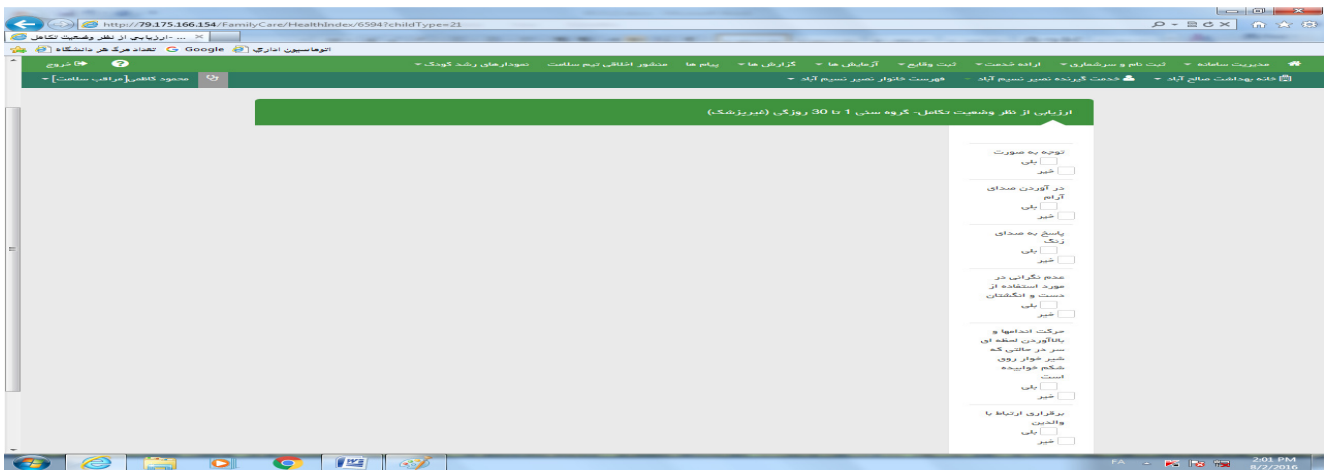


نکته: مراحل بعدی (ارجاع) در صفحات قبلی توضیح داده شده است.

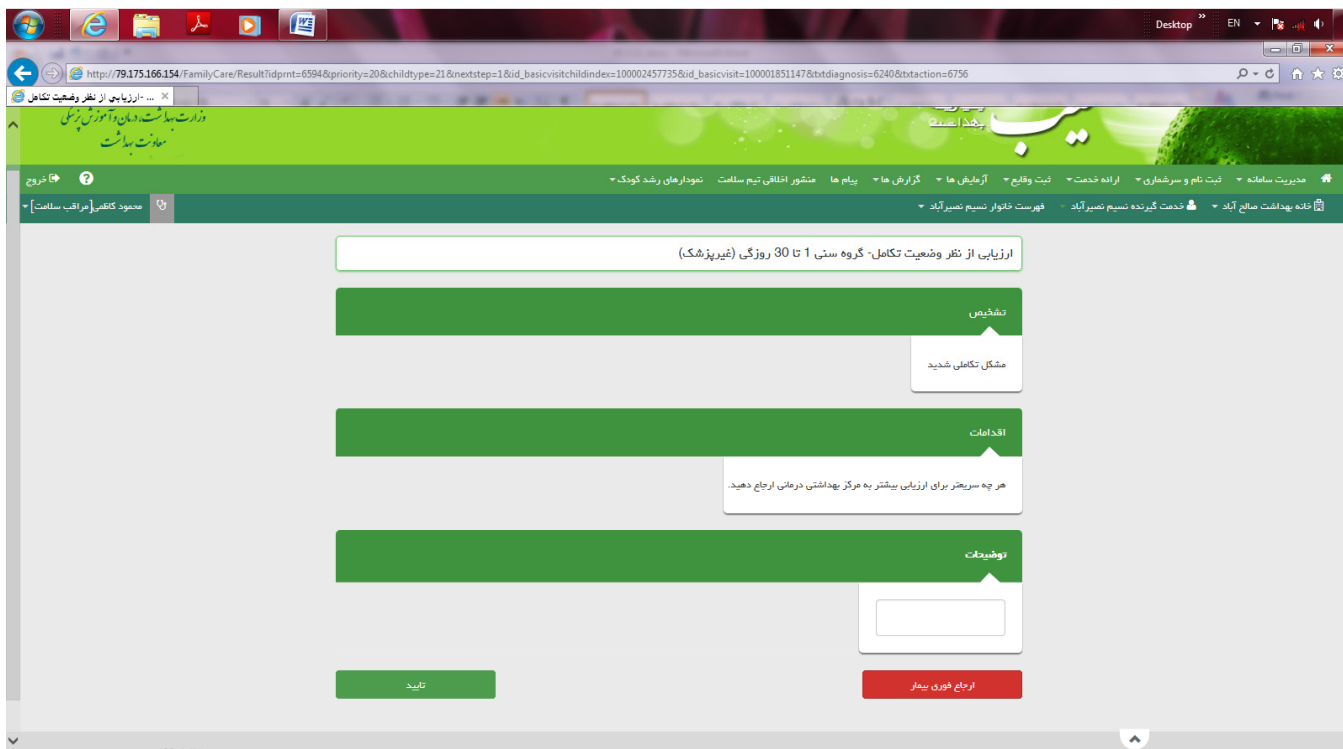
بعد از اتمام ارزیابی بینایی گزینه "تایید" را کلیک کرده و ارزیابی بعدی را انجام می دهیم.

پنجره ارزیابی از نظر وضعیت تکامل - گروه سنی 1 تا 30 روزگی (غیرپزشک):

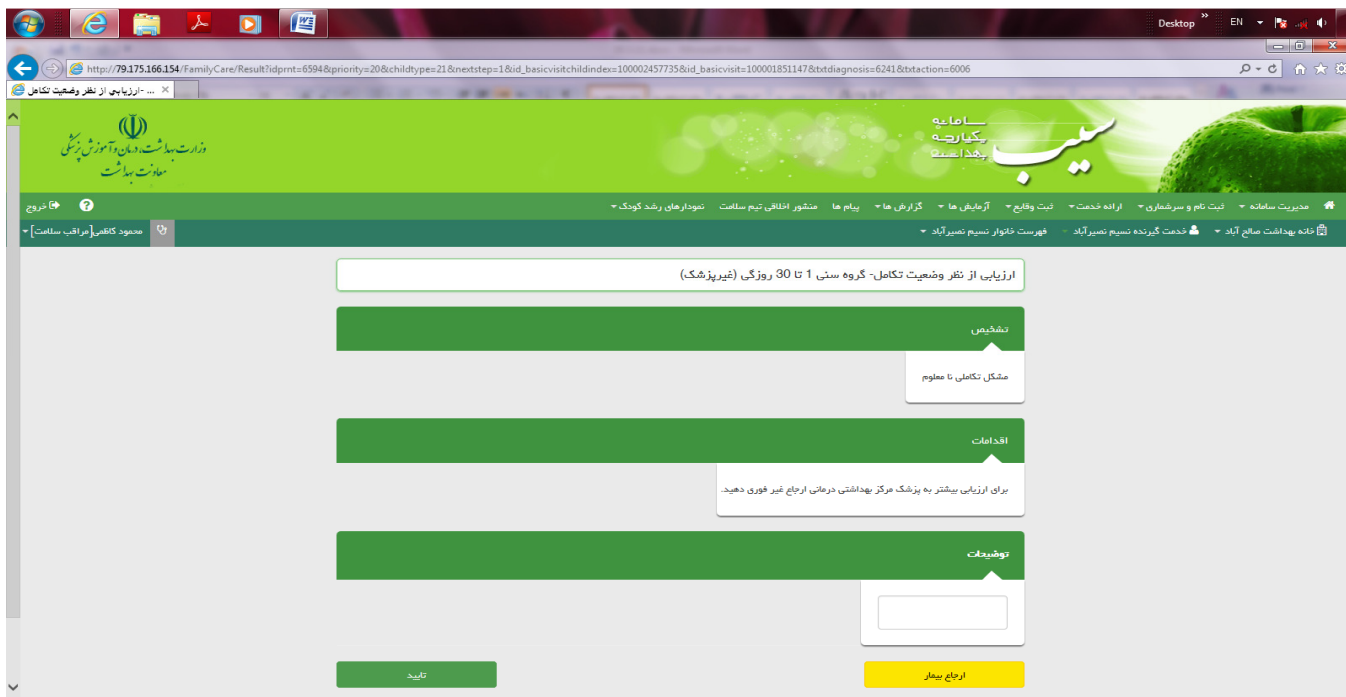
نکته: سوالات تکامل برحسب سن کودک متفاوت خواهد بود.



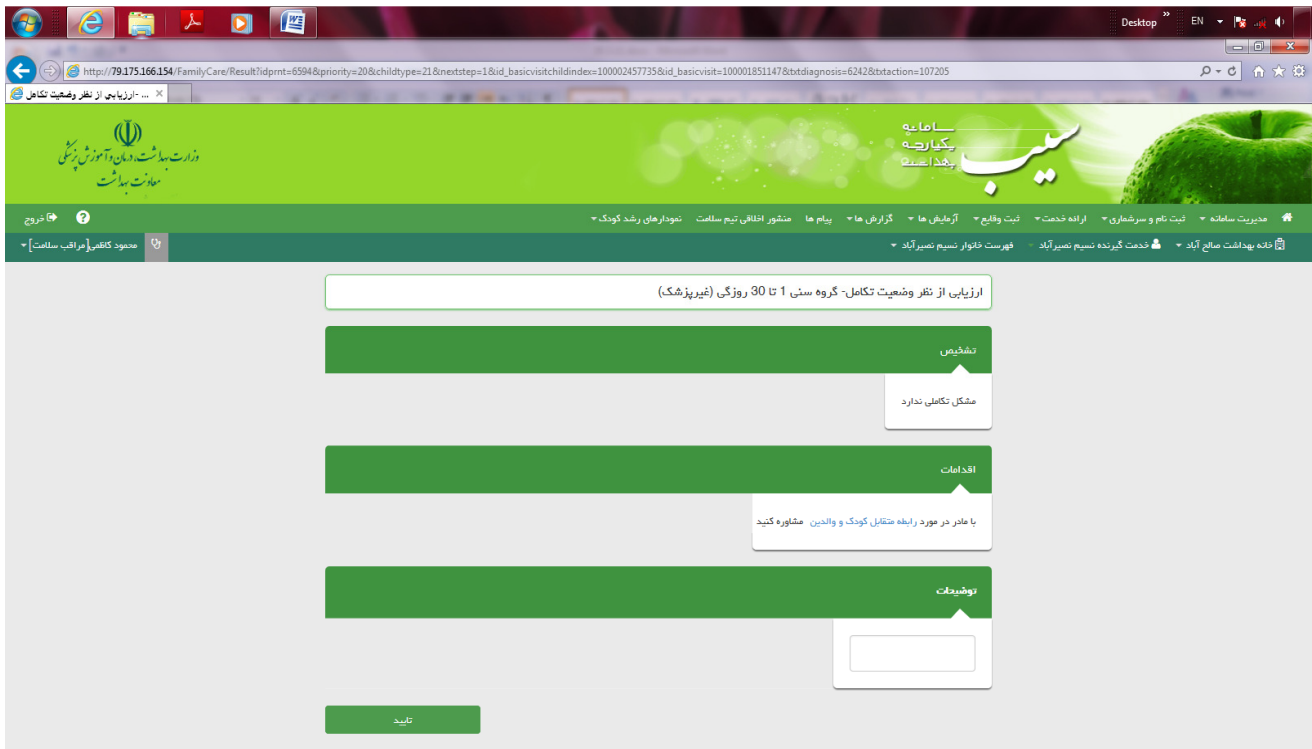
اگر 2 تا نکته کلیدی منفی باشد پنجره زیر مشاهده می شود.



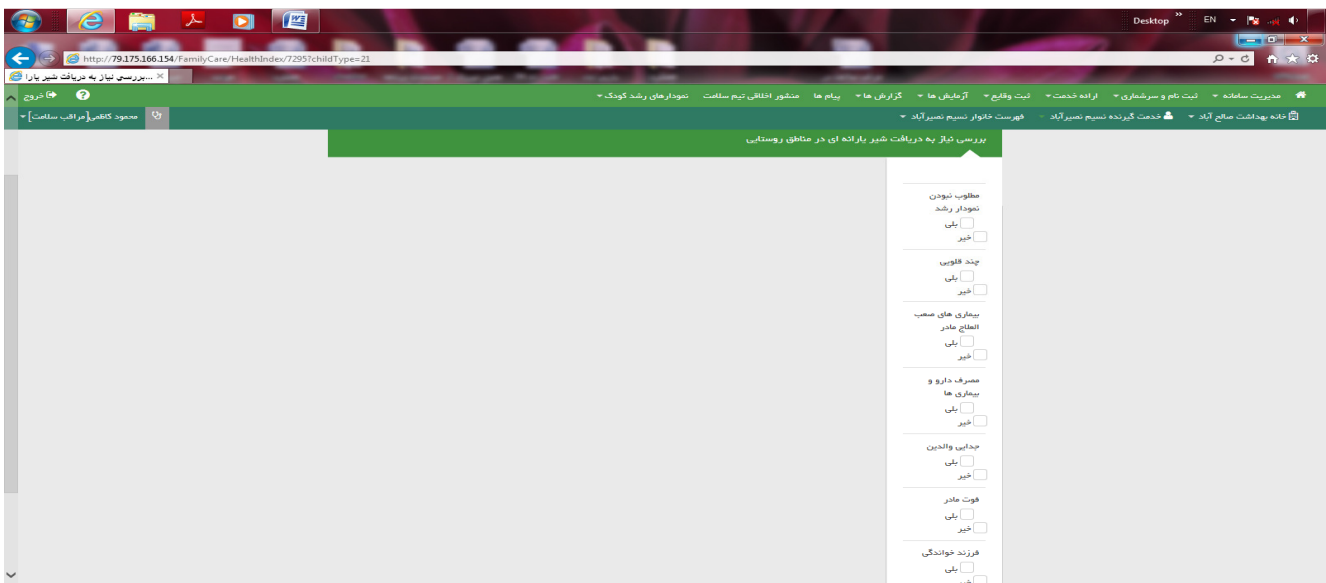
نکته: مراحل بعدی (ارجاع) در صفحات قبلی توضیح داده شده است.
 اگر یک مورد کلیدی منفی و سایر آیکن ها مشکلی نداشته باشد. پنجره زیر مشاهده می شود.



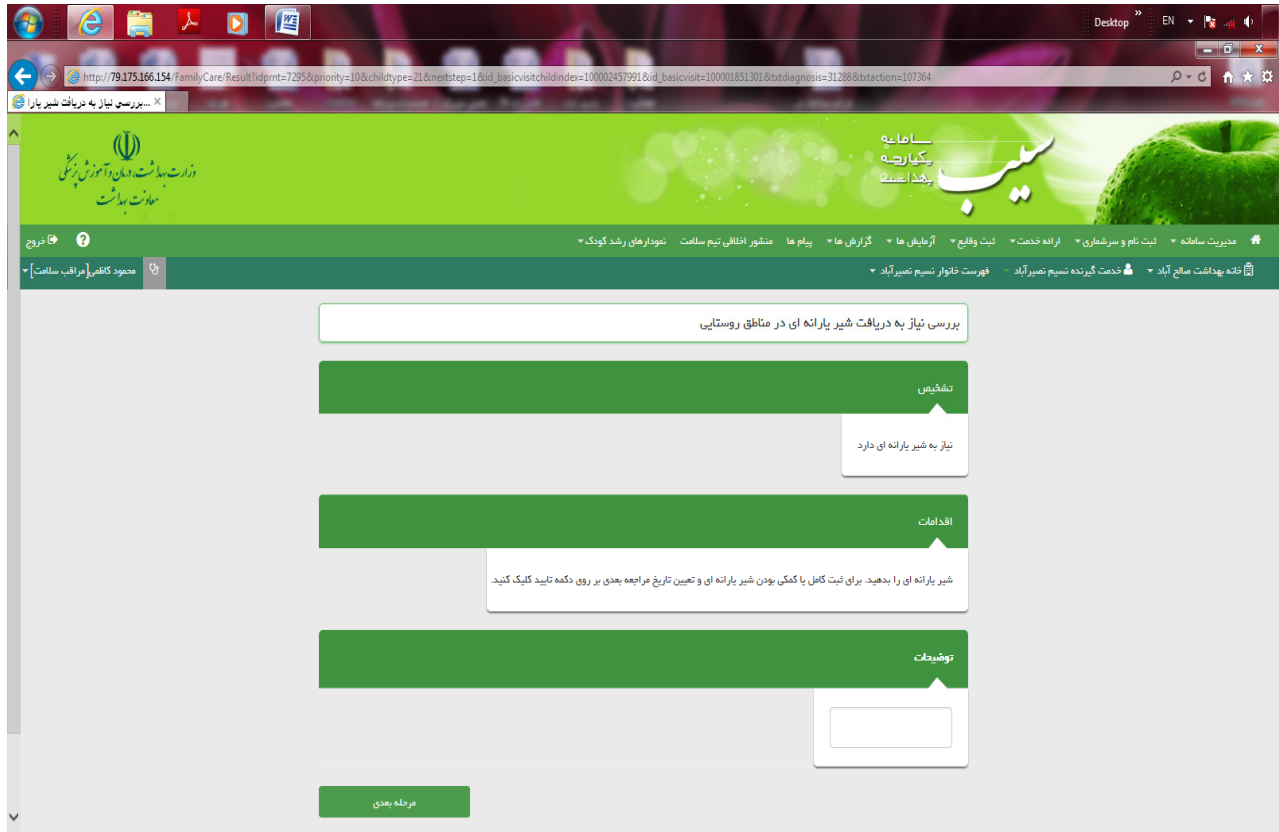
اگر هیچ یک از آیکون ها مشکلی نداشته باشد. پنجره زیر مشاهده می شود.



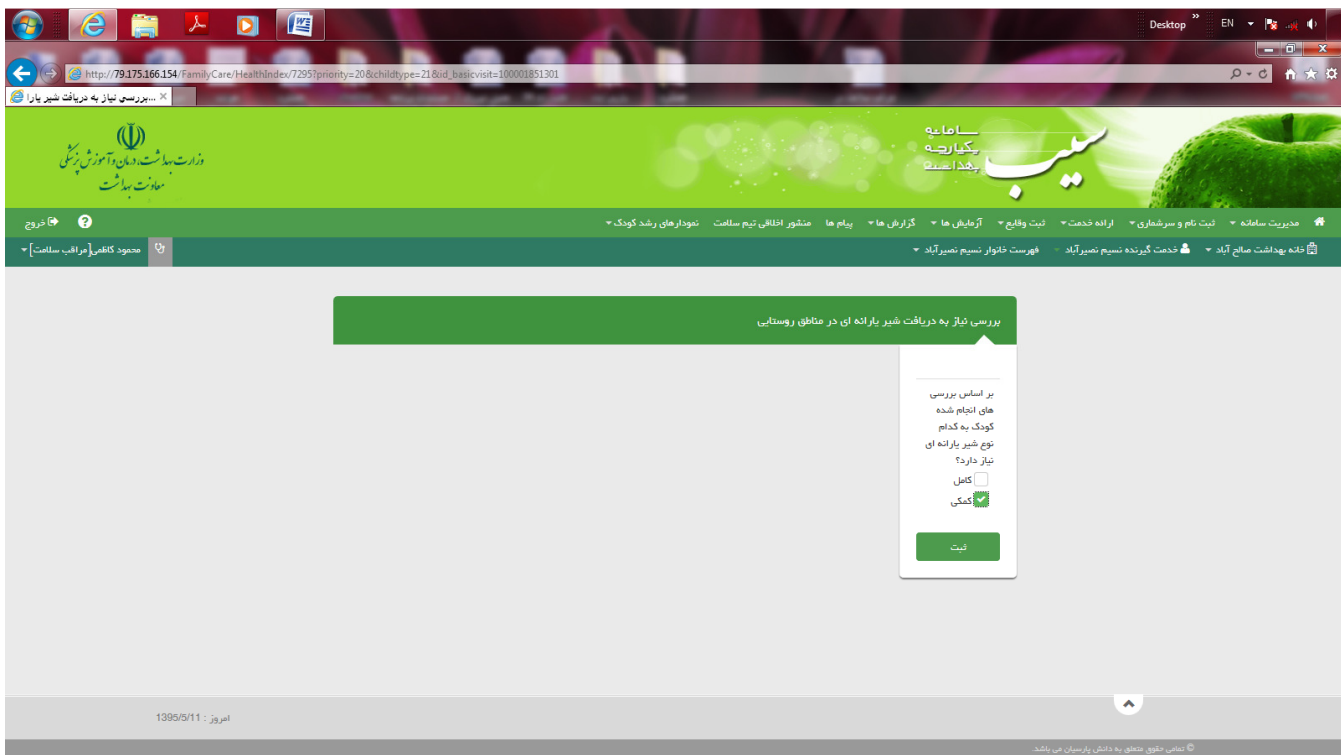
نکته: در فهرست مراقبت ها، پیگیری مشکلات تکامل کودک عنوان شده است. بعد از اتمام ارزیابی بینایی گزینه "تایید" را کلیک کرده و ارزیابی بعدی را انجام می دهیم. پنجره ارزیابی نیاز به دریافت شیر یارانه ای در مناطق روستایی (غیرپزشک):



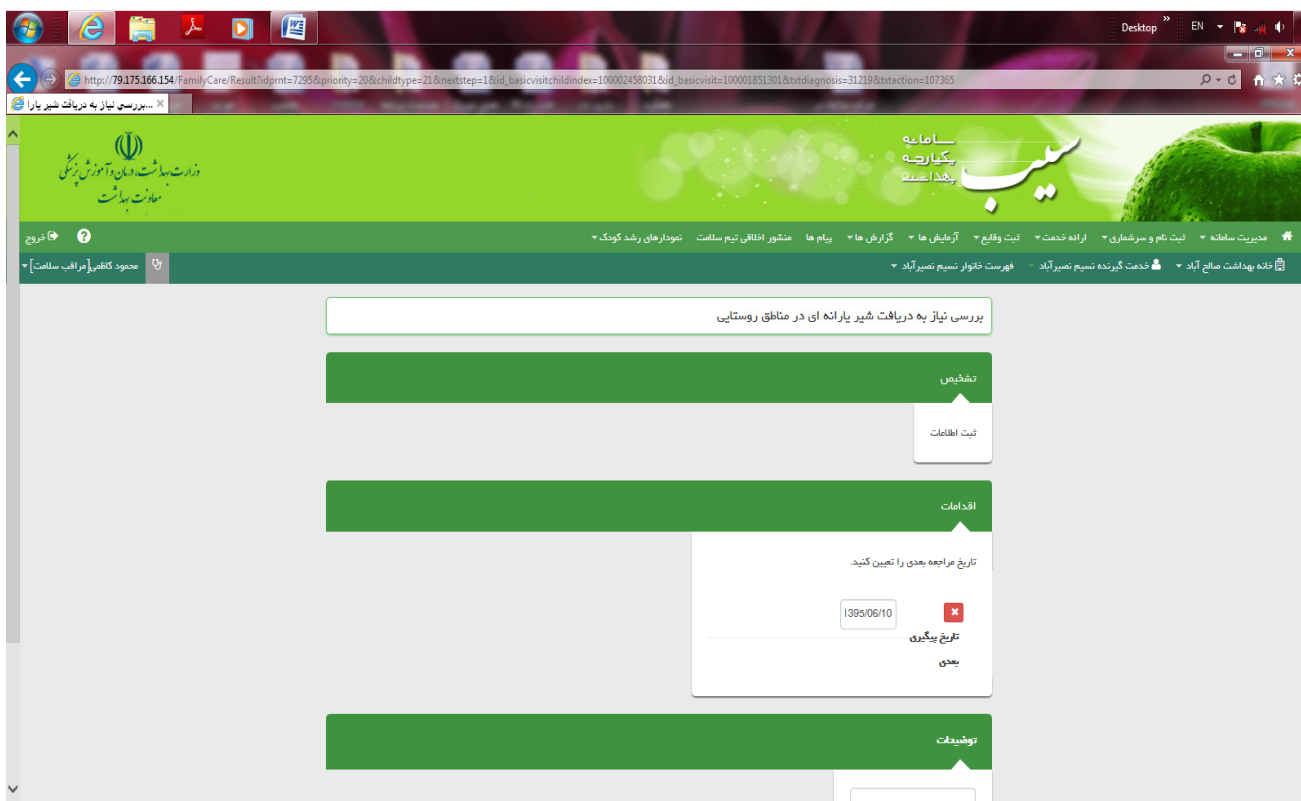
طبق ضوابط شیرمصنوعی در صورت وجود هر یک از موارد ذکر شده در بالا پنجره زیر مشاهده می شود.



بعد از کلیک مرحله بعدی پنجره زیر مشاهده می شود.



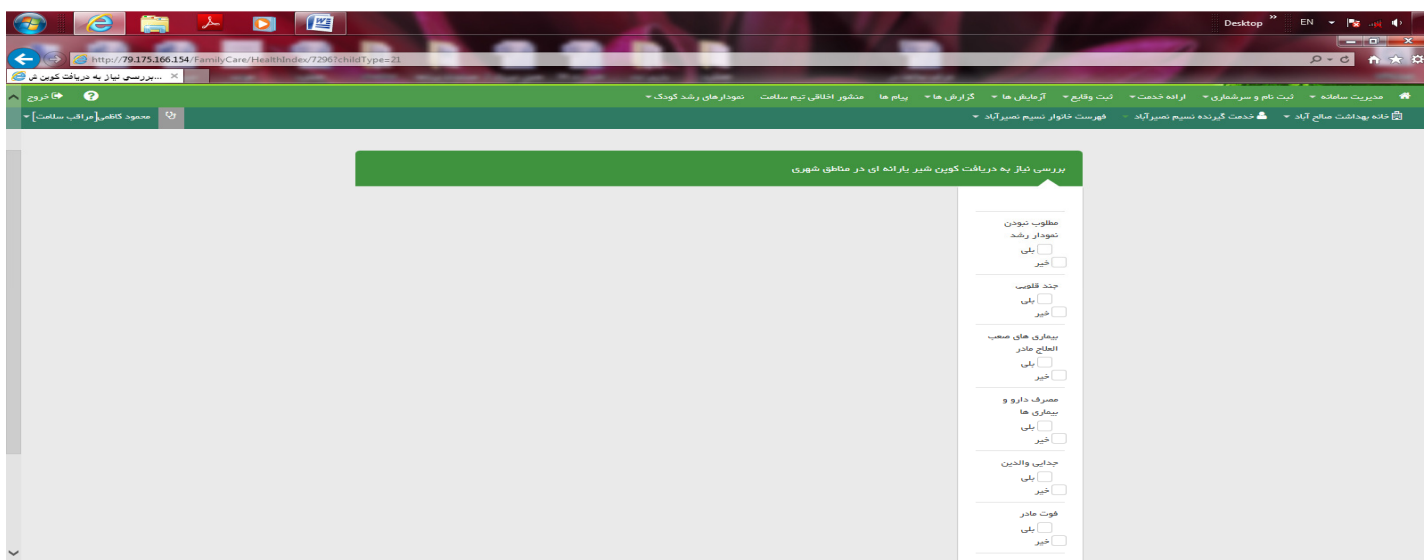
در صورت تیک خوردن هر یک از موارد بالا پنجره زیر مشاهده می شود.



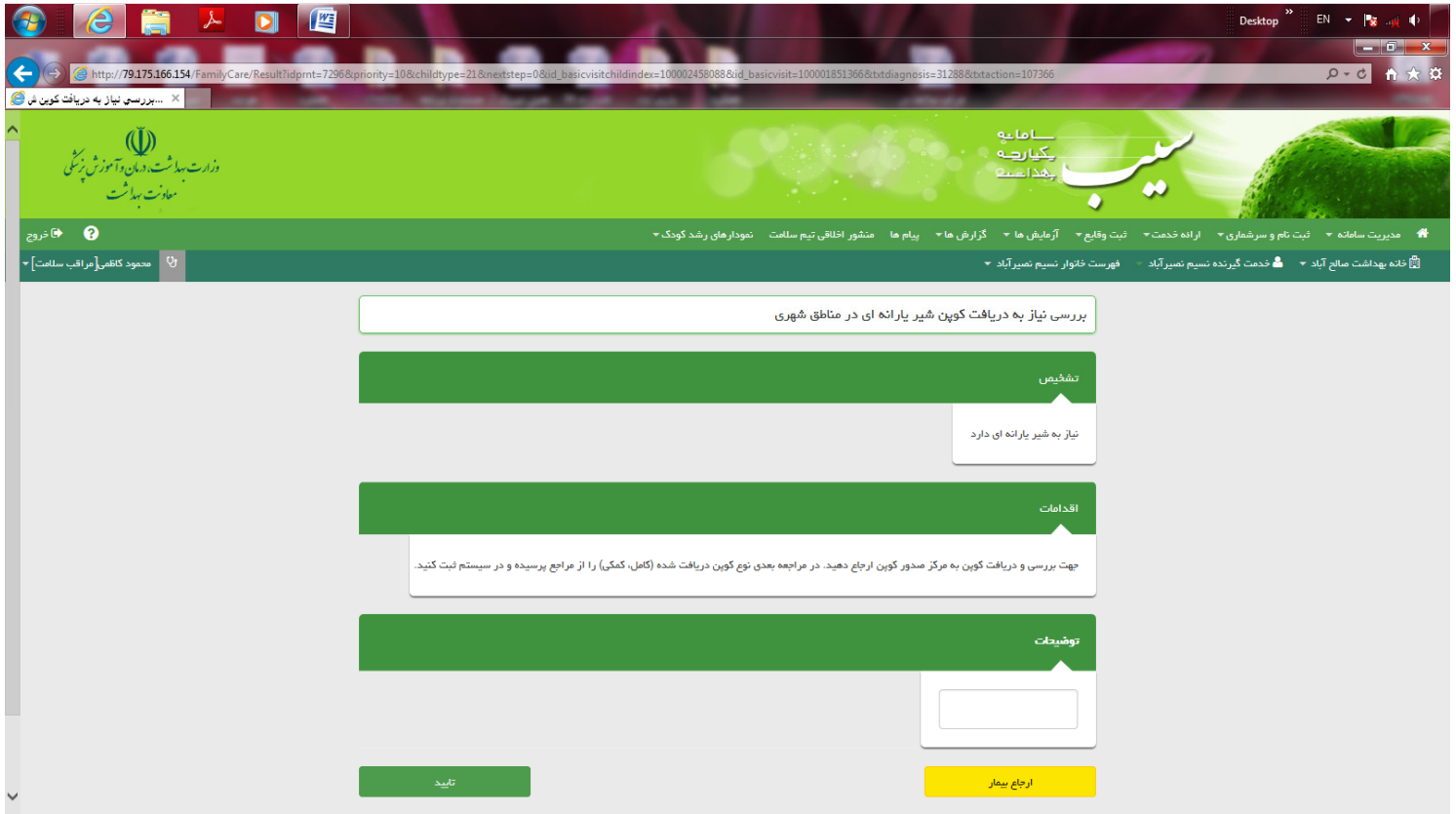
نکته: در فهرست مراقبت ها، پیگیری شیرمصنوعی (یارانه ای - غیر یارانه ای) عنوان شده است.

بعد از اتمام ارزیابی بینایی گزینه "تایید" را کلیک کرده و ارزیابی بعدی را انجام می دهیم.

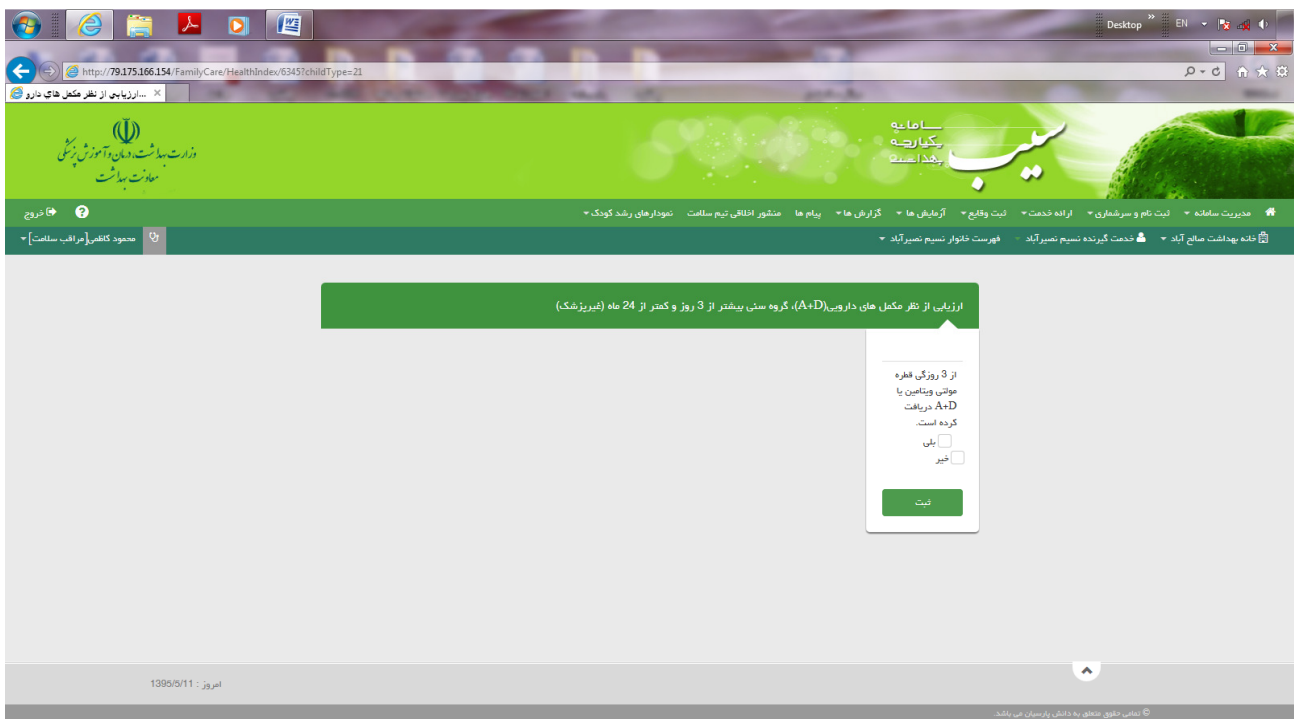
پنجره ارزیابی نیاز به دریافت شیر یارانه ای در مناطق شهری:



طبق ضوابط شیرمصنوعی در صورت وجود هر یک از موارد ذکر شده در بالا پنجره زیر مشاهده می شود.



نکته: ارجاع بیمار به مرکز مربوطه جهت تشکیل کمیسیون شیر مصنوعی و بقیه مراحل مطابق دستورالعمل ارسالی می باشد.
 بعد از اتمام ارزیابی تغذیه گزینه "تأیید" را کلیک کرده و ارزیابی بعدی را انجام می دهیم.
 پنجره ارزیابی از نظر مکمل های دارویی A.D گروه های سنی بیش از ۳ روز و کمتر از ۲۴ ماه (غیرپزشک)



اگر مکمل دارویی را دریافت کرده باشد پنجره زیر مشاهده می شود:

ارزیابی از نظر مکمل های دارویی (A+D)، گروه سنی بیشتر از 3 روز و کمتر از 24 ماه (غیرپزشک)

تشخیص
مصرف مکمل دارویی

اقدامات
به مادر در مورد پیشگیری از حوادث و سوانح آموزش دهید. مادر را تشویق کنید که در مراقبت های بعدی مراجعه کند.

توضیحات

تایید

اگر مکمل دارویی را دریافت نکرده باشد پنجره زیر مشاهده می شود

ارزیابی از نظر مکمل های دارویی (A+D)، گروه سنی بیشتر از 3 روز و کمتر از 24 ماه (غیرپزشک)

تشخیص
مصرف ناقص مکمل دارویی

اقدامات
به مادر توصیه کنید مکمل های دارویی را به کودک خود بدهد. برای کلیه کودکانی که با شیر مادر یا شیر مصنوعی تغذیه می شوند ویتامین A با دوز 1500 واحد بین المللی در روز و ویتامین D با دوز 400 واحد بین المللی در روز (معادل یک سی بی سب قره A+D یا ویتامین) از روز 3-0 تولد و همزمان با غربالگری هیپوتروفید نوزادان تا پایان 2 سالگی داده شود.

توضیحات

تایید

بعد از اتمام ارزیابی تغذیه گزینه "تایید" را کلیک کرده و ارزیابی بعدی را انجام می دهیم.

نحوه ثبت دارو

مطابق پنجره زیر: زبانه ارائه خدمت / آیتم ارائه دارو و ارقام بهداشتی

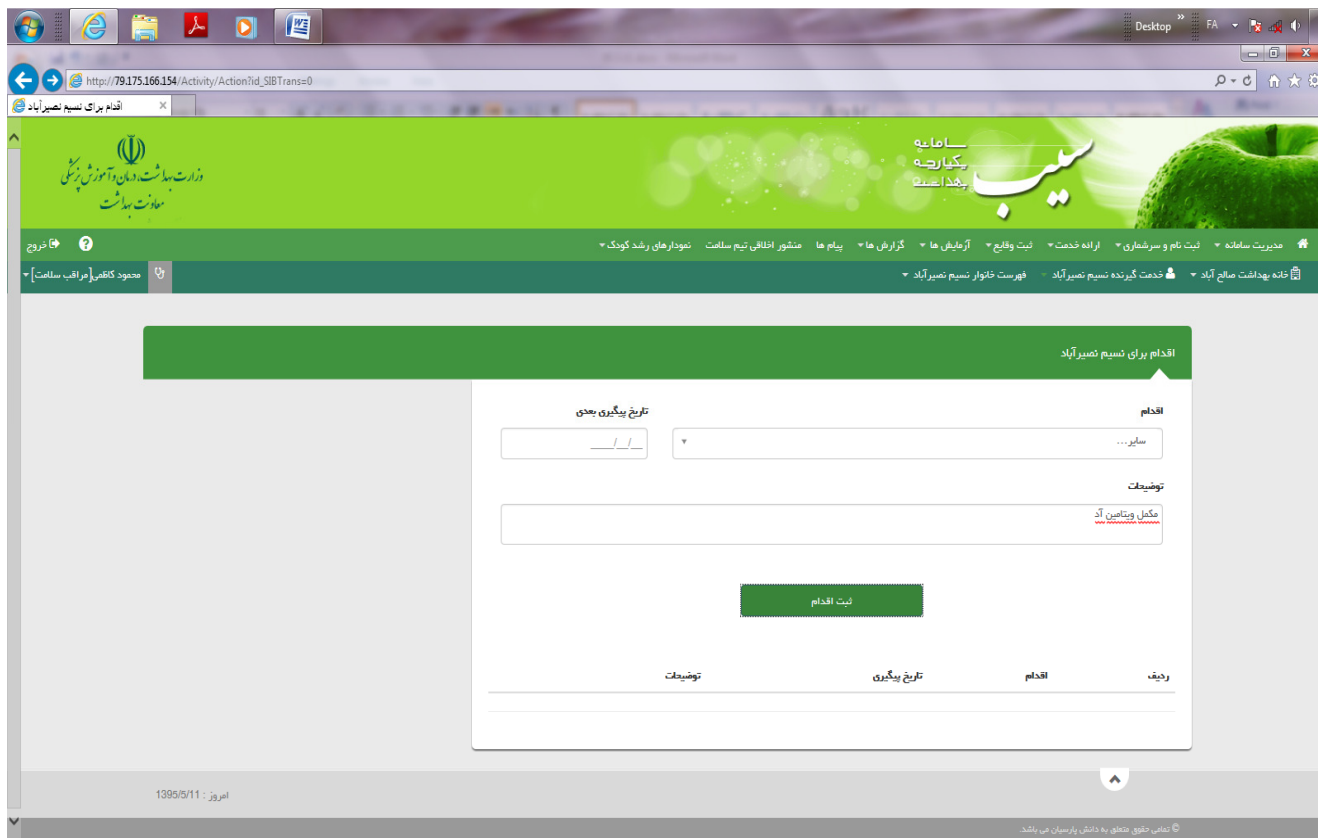
The screenshot shows the 'Family Care' web application interface. The top navigation bar includes 'مدیریت سامانه', 'ثبت نام و سرشماری', 'ارائه خدمت', 'ثبت وقایع', 'آزمایش ها', 'گزارش ها', 'پیام ها', 'مشاور اخلاقی تیم سلامت', 'نودارهای رشد کودک', and 'خروج'. A dropdown menu is open under 'ارائه خدمت', listing options like 'مراقبت های انجام نشده نسیم نصیرآباد', 'مراقبت های انجام شده نسیم نصیرآباد', 'سایر مراقبت ها', 'اقدام', 'فهرست اقدام های انجام شده', 'واکسیناسیون', 'ارائه دارو و ارقام بهداشتی', 'فهرست تماس ها', and 'فهرست پیگیری ها'. The 'ارائه دارو و ارقام بهداشتی' option is highlighted. The user profile at the top left shows 'نسیم نصیرآباد' and '3 روزه'. The date 'امروز: 1395/5/11' is displayed at the bottom left.

که با انتخاب آیتم ارائه دارو و ارقام بهداشتی ، پنجره زیر مشاهده می شود.

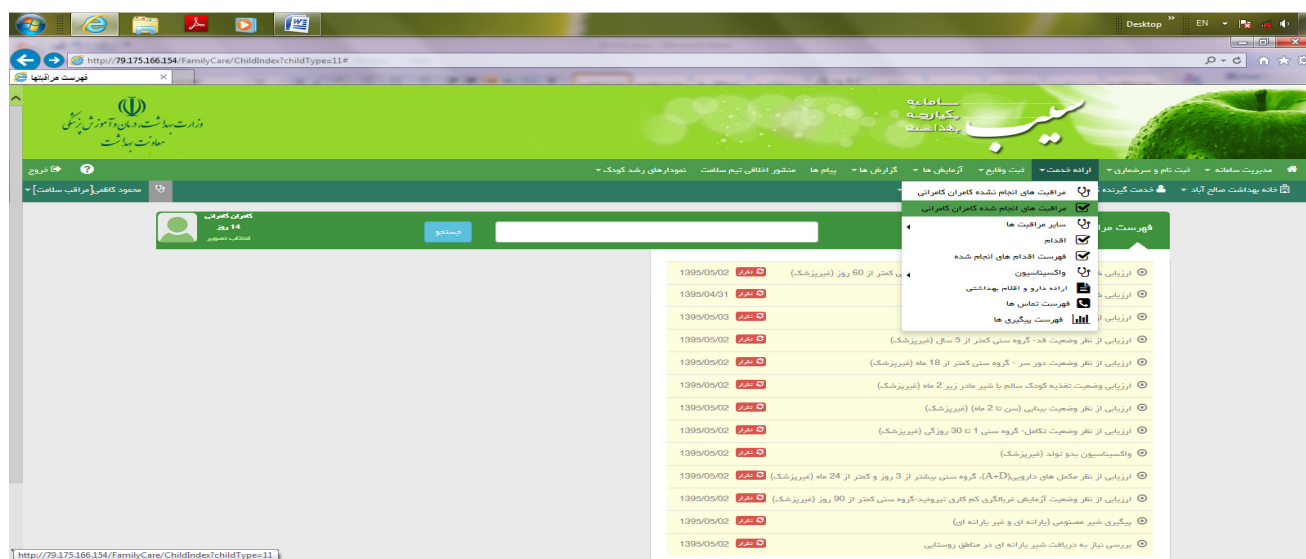
The screenshot shows the 'Prescription Health Care' form. The header includes 'مرکز بهداشت و درمان خانه بهداشت صالح آباد / بیمار نسیم نصیرآباد' and the date '12:20 1395/05/11'. The form contains fields for 'دارو و اقدام بهداشتی' (Drug and Health Action) with a dropdown menu, 'شکل دارو' (Drug Form) with a dropdown menu, and 'مقدار' (Quantity) with a text input field. Below these fields is a table with columns 'تاریخ' (Date), 'نوع مصرف' (Type of Use), 'مقدار' (Quantity), and 'نام دارو و اقدام بهداشتی' (Drug Name and Health Action). The table contains one entry: '12:01 1395/05/11', '2', and 'VITAMIN A+D'. The date 'امروز: 1395/5/11' is displayed at the bottom left.

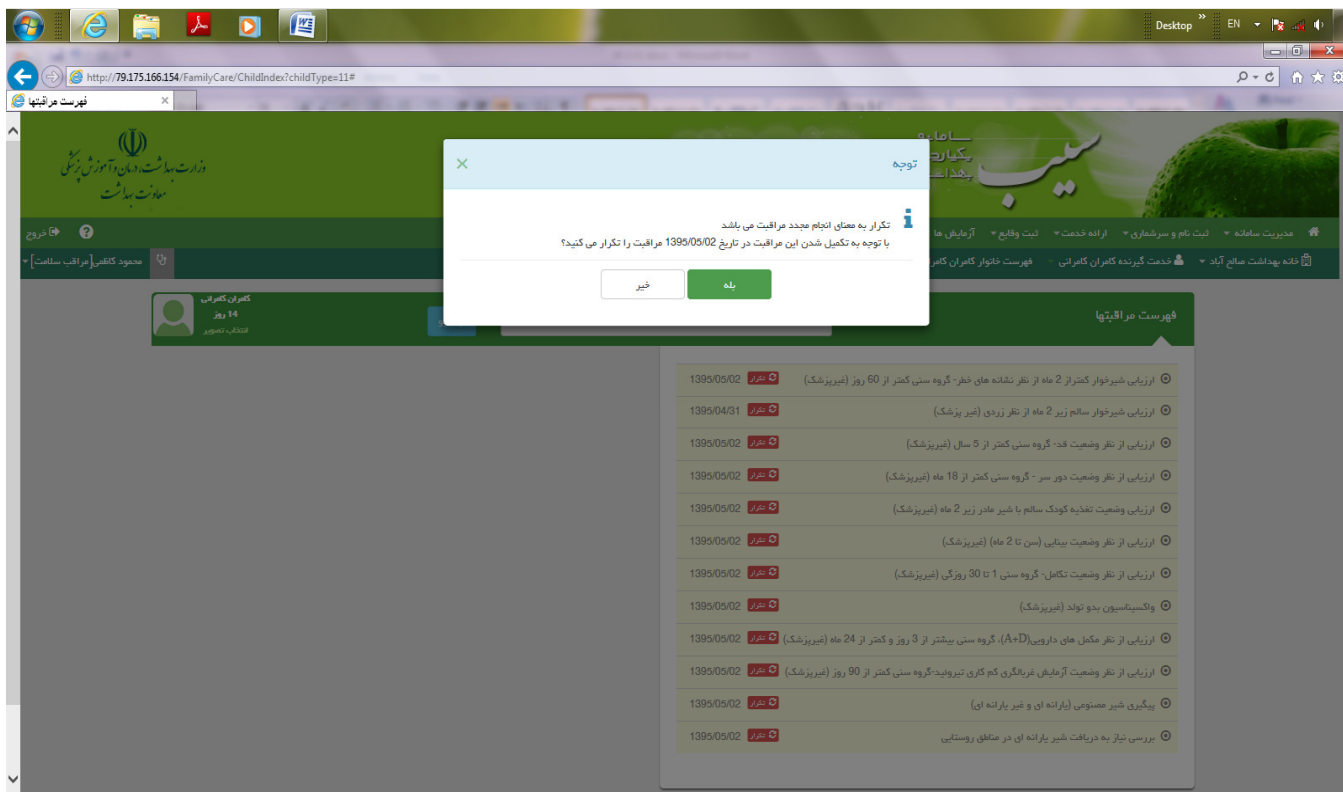
نکته: جهت مشاهده سابقه مصرف مکمل در کودک بایستی مراحل بالا را تکرار کنیم

نکته: برای اینکه توزیع مکمل، بعنوان خدمت ثبت گردد باید از ارائه خدمت نوار ابزار، گزینه اقدام را انتخاب کرده و اطلاعات را ثبت کنیم.



نکته مهم: در مراقبت های دوره ای کودک، پس از انتخاب کودک به عنوان گیرنده خدمت، پس از مشاهده (فهرست مراقبت های انجام شده و مراقبت های انجام نشده) گزینه تکرار را انتخاب کرده و مراقبت های را انجام میدهم





نکته مهم: بعد از اتمام مراقبت جهت اطمینان از ارائه کلیه خدمات به کودک را می توان بطریق زیر مشاهده کرد :

- از ارائه خدمت، نوار ابزار / مراقبت های انجام شده ونشده
- از پیام ها، نوار ابزار/ پیام های دریافتی و ارسالی
- از ارائه خدمت، نوار ابزار/ارائه دارویی و اقلام دارویی
- از گزارش، نوار ابزار/ خلاصه پرونده الکترونیکی گیرنده خدمت/ تعداد ویزیت های پزشک/ کارت واکسیناسیون/ اقدامات انجام شده و

مراقبت های ادغام یافته ناخوشیهای اطفال (مانا)

The screenshot shows a web application interface for 'Integrated Monitoring of Childhood Disorders (MNA)'. The page features a navigation menu at the top, a user profile section, and a main content area displaying a list of monitoring tasks. A dropdown menu is open, showing options like 'Monitoring of MNA', 'Monitoring of MNA', 'Monitoring of MNA', etc. The main content area displays a list of tasks with checkboxes and status indicators.

برای مراقبت کودک بیمار در فهرست گیرندگان خدمت نام کودک را انتخاب کرده و از بخش ارائه خدمت، فرمهای مراقبت های ناخوشی اطفال (مانا) را باز می کنیم. ارزیابی کودکان بیمار زیر ۵ سال در دو گروه سنی کمتر از دو ماه و بالای دو ماه طبقه بندی شده و هر گروه سنی آیتمهای مراقبتی همان گروه سنی را دارد.

لیست مراقبتهای ناخوشیهای اطفال (مانا)

The screenshot shows a list of monitoring tasks for 'Integrated Monitoring of Childhood Disorders (MNA)'. The tasks are listed in a table with checkboxes and status indicators.

ارزیابی و طبقه بندی شیرخوار بیمار 7 روزه تا 2 ماهه از نظر نشانه های خطر (فیریزشک)
ارزیابی و طبقه بندی و درمان شیرخوار بیمار 7 روزه تا 2 ماهه از نظر عفونت موضعی چشم (فیریزشک)
ارزیابی و طبقه بندی و درمان شیرخوار بیمار 7 روزه تا 2 ماهه از نظر عفونت موضعی پستان (فیریزشک)
ارزیابی و طبقه بندی و درمان شیرخوار بیمار 7 روزه تا 2 ماهه از نظر عفونت موضعی ناف (فیریزشک)
ارزیابی و طبقه بندی و درمان شیرخوار بیمار 7 روزه تا 2 ماهه از نظر عفونت موضعی پوست (فیریزشک)
ارزیابی شیرخوار بیمار 7 روزه تا 2 ماهه مبتلا به اسهال (فیریزشک)
ارزیابی از نظر کم وزنی کودک بیمار کمتر از 8 سال (فیریزشک)
ارزیابی مشکل شیر خوردن یا خوب وزن نگرفتن شیرخوار بیمار 7 روزه تا 2 ماهه (عبر پزشکی)
کنترل مصرف مکمل های دارویی شیرخوار بیمار 7 روزه تا 2 ماهه (عبر پزشکی)

بعد از باز شدن صفحه مربوط به فهرست مراقبتها، کلیه آیتمهای مربوط به ارزیابی کودک بیمار انتخاب شده و بررسی می گردد.

در ارزیابی هر قسمت از موارد مراقبت کودک بیماربایستی به کلیه سئوالات خواسته شده در سامانه پاسخ داده شده و طبق راهنمای سامانه اقدام گردد.

ارزیابی شیرخوار بیمار کمتر از دو ماه از نظر نشانه های خطر

برای ارزیابی شیرخوار بیمار کمتر از دو ماه از نظر نشانه های خطر پنجره زیر باز می شود:

نکته: در بخش مربوط به ارزیابی شیر خوار کمتر از دو ماه از نظر نشانه های خطر: دقت در ثبت تعداد تنفس و درجه حرارت بدن کودک ضروری می باشد.

در صورت وجود مشکل در کودک بیمار (مثال: عفونت باکتریال شدید) طبق راهنمای سامانه (جملات آبی رنگ) اقدام شده و در صورت نیاز کودک، ارجاع (فوری یا غیر فوری) به پزشک داده می شود.

پنجره زیر در صورت ارجاع فوری کودک باز می شود: نقش فرد و محل ارجاع باید ثبت گردد.

در صورت نبودن مشکل جدی در هر ارزیابی کودک بیمار پنجره ای مشابه زیر باز می گردد(ارزیابی کودک کمتر از دو ماه از نظر نشانه های خطر مشکل جدی نداشته است).

ارزیابی کودک بیمار ۷ روزه تا ۲ ماهه از نظر عفونت (چشم، پستان و ناف)

در ارزیابی های بعدی کودک بیمار کمتر از دو ماه عفونت های سطحی بررسی می گردد(عفونت چشم، عفونت پوست، عفونت ناف)
در انتخاب گزینه های مربوط به عفونت چشم پنجره زیر باز می گردد:

در صورتی که کودک عفونت شدید چشمی داشته باشد در پنجره باز شده زیر، روی جمله آبی رنگ کلیک کرده و اقدام نمایید و کودک را ارجاع فوری دهید.

The screenshot shows a web portal interface for a patient's medical record. The header features the Ministry of Health logo and the text 'سبب یکبارسه بجهت سلامت'. The main content area is titled 'ارزیابی و طبقه بندی و درمان شیرخوار بیمار 7 روزه تا 2 ماهه از نظر عفونت موضعی چشم (غیر پزشکی)'. It contains three sections: 'تشخیص' (Diagnosis) with 'عفونت شدید چشم', 'اقدامات' (Actions) with text about referral to a center, and 'توضیحات' (Comments). A red button at the bottom right says 'ارجاع فوری بیمار'.

ارزیابی کودک زیر دو ماه از نظر عفونت پستان (غیر پزشکی)

This screenshot shows a form for evaluating a child under two months for breast infection. The title is 'ارزیابی و طبقه بندی و درمان شیرخوار بیمار 7 روزه تا 2 ماهه از نظر عفونت موضعی پستان (غیر پزشکی)'. The form includes two sections: 'فردی گرمی و تورم پستان' (Individual breast warmth and swelling) and 'بزرگی و سفتی پستان' (Breast enlargement and firmness). Each section has 'بله' (Yes) and 'خیر' (No) checkboxes, with 'خیر' selected in both. A green 'ثبت' (Save) button is at the bottom.

در صورتی که در بخش مربوط به ارزیابی عفونت موضعی پستان مشکل جدی وجود ندارد مراقبتهای بعدی پیگیری شده و اگر نیاز به توضیحات اضافه باشد در باکس توضیحات ثبت می گردد.

ارزیابی و طبقه بندی و درمان شیرخوار بیمار 7 روزه تا 2 ماهه از نظر عفونت موضعی پستان (غیرپزشک)

تشخیص

در حال حاضر مشکل جدی وجود ندارد

اقدامات

لطفا مراقبتهای بعدی را پیگیری کنید.

توضیحات

تایید

در ارزیابی کودک بیمار از نظر عفونت ناف پنجره زیر باز می گردد و به سئوالات سامانه پاسخ داده می شود.

ارزیابی و طبقه بندی و درمان شیرخوار بیمار 7 روزه تا 2 ماهه از نظر عفونت موضعی ناف (غیرپزشک)

تورخحات چرکی
هراوان ناف
بله خیر

فرمزی تباهی از 1 سانتی متر اطراف ناف
ناف
بله خیر

فرمزی گشتر از 1 سانتی متر اطراف ناف
ناف
بله خیر

ثبت

در صورت عفونت شدید ناف نوزاد، طبق راهنما اقدام کرده و نوزاد را ارجاع فوری دهید و در صورت داشتن توضیحات اضافی در باکس توضیحات ثبت نمایید.

ارزیابی و طبقه بندی و درمان شیرخوار بیمار 7 روزه تا 2 ماهه از نظر عفونت موضعی ناف (غیرپزشک)

تشخیص

عفونت شدید ناف

اقدامات

اگر فاصله نزدیکترین مرکز درمانی : کمتر از یک ساعت باشد نوزاد را فوراً ارجاع دهید. بیش از یک ساعت باشد، اولین نوبت آنتی بیوتیک مناسب را بدهید و سپس نوزاد را فوراً ارجاع دهید

توضیحات

مرحله بعدی

ارجاع فوری بیمار

پنجره زیر برای ارزیابی و طبقه بندی موضعی پوست باز می شود.

ارزیابی و طبقه بندی و درمان شیرخوار بیمار 7 روزه تا 2 ماهه از نظر عفونت موضعی پوست (غیرپزشک)

وجود جوشهای چرکی منتشر (بیش از 10 عدد) در پوست یا تاولهای بزرگ چرکی

بلی خیر

وجود جوشهای چرکی محدود (کمتر از 10 عدد) در پوست

بلی خیر

ثبت

امروز: 1395/5/12

ارزیابی کودک بیمار مبتلا به اسهال ۲ روزه تا ۲ ماهه

در ارزیابی کودک بیمار مبتلا به اسهال کمتر از دو ماه (۷ روزه تا دو ماه) کلیه سئوالات سامانه پاسخ داده شده و در پنجره تشخیص، طبقه بندی انجام شده و براساس آن مطابق باکس اقدامات، عمل شده و توضیحات اضافی در صورت نیاز ثبت می گردد.

ارزیابی شیرخوار بیمار 7 روزه تا 2 ماهه مبتلا به اسهال (فیریزشک)

آیا خون در مدفوع دیده شده است؟

بلی
 خیر

اسهال 14 روز یا بیشتر

بلی
 خیر

بی قراری و تحریک پذیری

بلی
 خیر

پوست آهسته به حالت طبیعی بر می گردد

بلی
 خیر

فرو رفتگی چشم

برای ارزیابی شیرخوار ۷ روزه تا ۲ ماه مبتلا به اسهال پنجره زیر باز می شود: بعد از تعیین وضعیت کم آبی کودک طبق متن آبی رنگ بخش اقدامات عمل کنید.

ارزیابی شیرخوار بیمار 7 روزه تا 2 ماهه مبتلا به اسهال (فیریزشک)

تشخیص

کم آبی نسبی
کم آبی شدید

اقدامات

فورا او را همراه مادرش به نزدیکترین مرکز درمانی ارجاع دهید و به مادر توصیه کنید در بین راه شیر خودش و او، آب آس را مطابق برنامه درمانی، به او بدهد. فورا شیرخوار را همراه مادرش به نزدیکترین مرکز درمانی (جهت برنامه درمانی ج) ارجاع دهید و به مادر توصیه کنید در بین راه به کودکش جرعه جرعه آب آس و شیر خودش را بدهد.

توضیحات

نکته: کلیه کودکان بیماری که برای مراقبت مانا مراجعه می کنند بایستی از نظر کم وزنی بررسی شده و در پنجره زیر ثبت گردد.

The screenshot shows a web browser window with the URL <http://79.175.166.154/FamilyCare/HealthIndex/7207?childType=22>. The page header features the logo of the Ministry of Health and Education of Iran and the text 'سیب یکبارزه بجهت سلامت'. A navigation menu includes items like 'مدیریت سامانه', 'ثبت نام و سرشماری', 'ارائه خدمت', 'ثبت وقایع', 'آزمایش ها', 'گزارش ها', 'پیام ها', 'مشاور اخلاقی تیم سلامت', 'نمودارهای رشد کودک', and 'خروج'. The main content area has a green header with the title 'ارزیابی از نظر کم وزنی کودک بیمار کهنتر از 8 سال (فیروزشک)'. Below this is a form with a text input field labeled 'وزن کودک:' and a green button labeled 'ثبت'. The footer shows the date 'امروز: 1395/5/12' and a small copyright notice.

در ارزیابی وضعیت شیر خوردن و وزن نگرفتن شیرخوار ۷ روزه تا دو ماهه پنجره زیر باز می شود:

The screenshot shows the same web browser window with the URL <http://79.175.166.154/FamilyCare/HealthIndex/7190?childType=22>. The page title is 'ارزیابی مشکل شیر خوردن یا خوب وزن نگرفتن شیرخوار بیمار 7 روزه تا 2 ماهه (فیر یزشک)'. The form includes a dropdown menu for 'تعداد دفعات شیر خوردن در 24 ساعت:' with 'بر' selected. Below this are several radio button options: 'وضعیت پستان گرفتن و مکیدن کودک چگونه است?', 'فادر به شیر خوردن نیست یا به هیچ وجه پستان نمی گیرد یا نمی تواند بگد', 'خوب پستان نمی گیرد یا خوب نمی مکد', and 'خوب پستان می گیرد و خوب می مکد'. There are also radio buttons for 'بر اساسی منحنی رشد وضعیت وزن کودک به چه صورت است?' with options 'زیر منحنی قرمز' and 'بالای منحنی قرمز و هواری و'. The footer is identical to the previous screenshot.

در صورت وجود مشکل در شیر خوردن و وزن نگرفتن کودک زیر دو ماه طبق پنجره زیر و راهنمای باکس اقدامات، عمل گردد و لازم به ذکر است که تاریخ های پیگیری موجود در پنجره باز شده زیر قابل تغییر می باشد.

ارزیابی مشکل شیر خوردن یا خوب وزن نگرفتن شیرخوار بیمار 7 روزه تا 2 ماهه (غیر پزشک)

تشخیص

مشکل شیر خوردن دارد یا وزن گیری ناکافی یا رشد نامعلوم

اقدامات

به مادری که شیر خودش را می دهد توصیه کنید با دفعات بیشتر و مدت طولانی تر کودک را شیر بدهد. اگر کمتر از 8 بار در 24 ساعت شیر می خورد توصیه کنید دفعات و مدت شیردهی را افزایش دهید. اگر از شیر مادر امتناع می کند برای مشاوره تغذیه با شیر مادر ارجاع دهید. اگر اصلا شیر مادر را نمی خورد: برای مشاوره تغذیه با شیر مادر ارجاع دهید. استفاده صحیح شیر مصنوعی را آموزش دهید. اگر برهنگ دارد برنامه درمانی برهنگ در منزل را به مادر آموزش دهید. توصیه های مراقبت در منزل را به مادر آموزش دهید. هر مشکل شیر خوردن را بعد از یک روز پیگیری کنید و برهنگ و وزن گیری ناکافی را بعد از 10 روز پیگیری کنید.

1395/05/22

تاریخ پیگیری بعدی

جهت کنترل مصرف مکمل های دارویی شیرخوار کمتر از دو ماه، به سؤال پنجره زیر پاسخ دهید:

کنترل مصرف مکمل های دارویی شیرخوار بیمار 7 روزه تا 2 ماهه (غیر پزشک)

دریافت قهوه مولتی ویتامین با A+D (شروع از 3 روزگی تا یکسالگی)

بله

خیر

ثبت

امروز: 1395/5/12

نکته: فرم مانا نسبت به گروه سنی هر کودک اختصاص دارد(برای مثال در مراجعه کودک ۴ ماهه بیمار، فرمی که باز می شود مختص کودک ۴ ماهه است)

ارزیابی کودک بیمار ۲ ماهه تا ۵ سال

در صورت مراجعه کودک بیمار بالای دو ماه از بخش ارائه خدمت، قسمت مراقبتهای ادغام یافته ناخوشیهای اطفال انتخاب شده و لیست فهرست مراقبتها در پنجره ای به شرح زیر مشاهده می گردد :

بعد از ارزیابی کودک بیمار بالای دو ماه از نظر نشانه های خطر به سوالات پنجره زیر پاسخ داده می شود:

در صورت داشتن مشکل جدی طبق باکس اقدامات عمل کرده و به پزشک ارجاع فوری داده می شود.

ارزیابی کودک بیمار 2 ماه تا 5 سال از نظر نشانه های خطر (غیرپزشک)

تشخیص
مشکل جدی

اقدامات
ارجاع فوری

در صورت مشاهده هر یک از نشانه های خطر کودک نیاز به توجه فوری دارد. ارزیابی را تکمیل کرده و فوراً درمان قبل از ارجاع را انجام داده و سریعاً ارجاع نمایید.

توسیحات

تایید

ارجاع فوری بیمار

امروز: 1395/5/12

در صورت نداشتن مشکل از نظر نشانه های خطر برای کودک بالای دو ماه پنجره زیر باز می گردد:

ارزیابی کودک بیمار 2 ماه تا 5 سال از نظر نشانه های خطر (غیرپزشک)

تشخیص
نشانه های خطر وجود ندارد

اقدامات
ادامه مراقبت ها

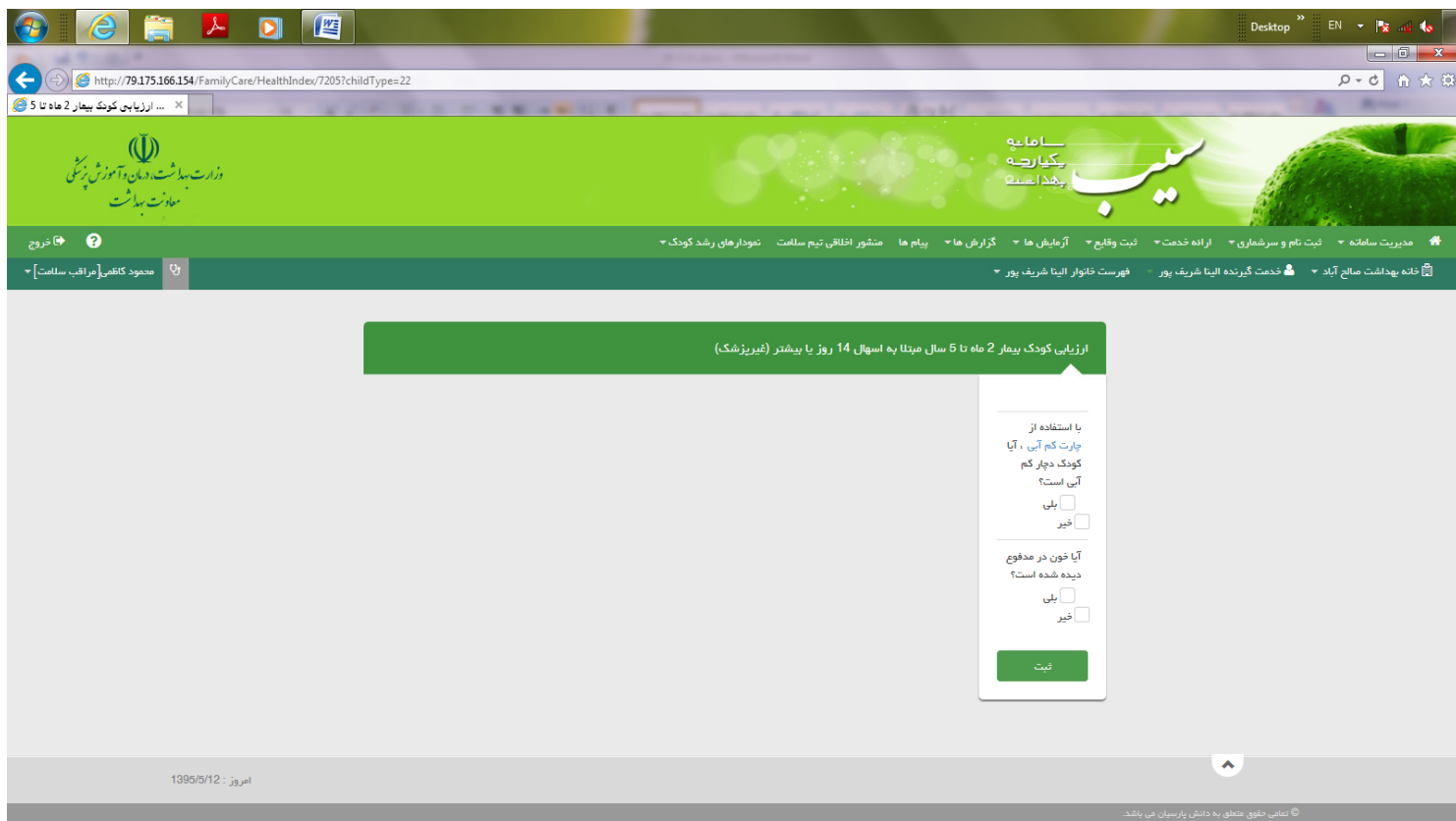
توسیحات

تایید

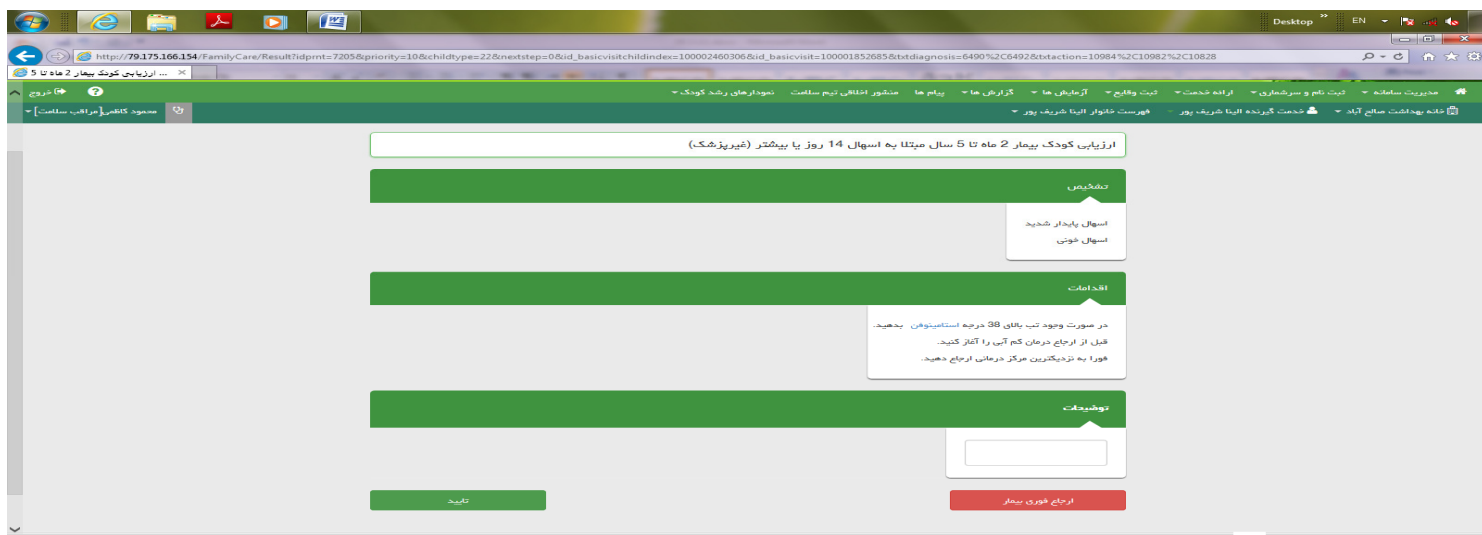
در ارزیابی کودک بیمار ۲ ماه تا ۵ سال مبتلا به اسهال پنجره زیر باز می شود: کلیه سوالات این بخش بایستی پاسخ داده شود.

در ارزیابی کودک بیمار بالای دو ماه مبتلا به اسهال که کم آبی ندارد پنجره زیر باز شده و تاریخ پیگیری بعدی کودک نیز در باکس مربوط به اقدامات ثبت می گردد.

در پنجره مربوط به ارزیابی کودک بیمار بالای دو ماه مبتلا به اسهال ۱۴ روز یا بیشتر، راهنما و چارت کم آبی به رنگ آبی مشخص شده است که از این چارت می توان به عنوان راهنمای درمان کم آبی کودک استفاده کرد.



در صورت داشتن اسهال پایدار و اسهال خونی کودک بیمار بالای دو ماه، پنجره زیر باز می گردد: طبق بخش اقدامات عمل کرده و در صورت داشتن تب بالای ۳۸ درجه به کودک استامینوفن دهید و در نحوه دادن استامینوفن از راهنمای اقدامات (متن آبی رنگ استفاده نمایید)



برای ارزیابی کودک بیمار ۲ ماه تا ۵ سال که از نظر گوش درد پنجره زیر باز می شود:

ارزیابی کودک بیمار 2 ماه تا 5 سال از نظر وضعیت ناراحتی گوش (غیرپزشک)

در صورت خروج چرک یا ترشح چرکی از گوش مدت آن چقدر است؟

خروج چرک یا ترشح چرکی ندارد

کمتر از 14 روز

بیشتر از 14 روز

درد گوش

بلی

خیر

ثابت

امروز: 1395/5/12

بعد از جوابگویی به سوالات گوش درد کودکان، طبقه بندی بیماری به شکل زیر صورت گرفته و در صورت نیاز تاریخ های پیگیری و روش فتنه گذاری و ارجاع کودک در باکس اقدامات مشخص می شود جهت استفاده از راهنما بروی متن آبی رنگ کلیک نمایید.

ارزیابی کودک بیمار 2 ماه تا 5 سال از نظر وضعیت ناراحتی گوش (غیرپزشک)

تشخیص

عفونت حاد گوش

اقدامات

به مدت 10 روز آنتی بیوتیک بدهید .

1395/09/22

تاریخ پیگیری

بهدی

برای تسکین درد استامینوفن بدهید .

گوشی را به وسیله فتنه گذاری خشک کنید

به مادر توصیه کنید که چه زمانی فوراً مراجعه کند .

2 روز بعد پیگیری کنید

1395/09/14

تاریخ پیگیری

بهدی

نکته: تاریخهای پیگیری کودکان بیمار از لیست پیگیری ها از بخش ارائه خدمت نیز استخراج می گردد.

در ارزیابی کودک تب دار ۲ ماه تا ۵ سال پنجره زیر باز شده وبه کلیه سوالات خواسته شده پاسخ داده می شود:

در صورت داشتن بیماری تب دار کودک ، طبق باکس اقدامات پنجره زیر عمل می گردد.

در ارزیابی وضعیت مشکل سرفه یا تنفس کودک بیمار ۲ ماه تا ۵ سال پنجره زیر باز می شود که ثبت تعداد تنفس کودک از ضروریات می باشد .

مشکل سرفه یا تنفس کودک بیمار 2 ماه تا 5 سال (غیر پزشکی)

تعداد تنفس در دقیقه:

فرخ در کودک آرام بله خیر

تو کشیده شدن قفسه سینه بله خیر

وجود نشانه های خطر (کودک قادر به شیر خوردن نیست، یا تشنج، استفراغ، خواب آلودگی غیر عادی یا عدم هوشیاری وجود دارد) بله خیر

ثبت

در زمانی که کودک بیمار مشکل پنومونی شدید یا بیماری خیلی شدید دارد پنجره زیر باز می شود: طبق باکس اقدامات عمل کنید و در صورت نیاز اولین دوز داروی آنتی بیوتیک بر اساس راهنما (متن آبی رنگ) تجویز می گردد و کودک بلافاصله ارجاع فوری داده می شود.

مشکل سرفه یا تنفس کودک بیمار 2 ماه تا 5 سال (غیر پزشکی)

تجویزات

اگر هاصله یا نزدیک ترین مرکز درمانی کمتر از یک ساعت از محلی است:

اگر هاصله نزدیکترین مرکز درمانی بهایی از یک ساعت است، اولین نوبت آنتی بیوتیک تجویز می شود. - سپس کودک را فورا ارجاع دهید.

ارجاع فوری بیمار

کلیه کودکان بیمار زیر ۵ سال از نظر کم وزنی کنترل می گردد:

ارزیابی از نظر کم وزنی کودک (غیرپزشک)

وزن کودک:

ثبت

امروز: 1395/5/12

در صورت داشتن مشکلات وزنی طبق پنجره زیر از چارت تغذیه و مشاوره استفاده شده و در صورت نیاز اعلام سامانه ، کودک ارجاع داده می شود.

ارزیابی از نظر کم وزنی کودک (غیرپزشک)

تشخیص

رشد نامعلوم

اقدامات

بررسی وضعیت تغذیه و غذای کودک و مشاوره با مادر (طبق چارت تغذیه و مشاوره)
اگر مشکل در غذا و نحوه تغذیه دارد 5 روز بعد پیگیری کنید.

1395/05/17

تاریخ پیگیری

بعدی

برای رشد نامعلوم کودک زیر یکسال 2 هفته و بالای یکسال یکماه بعد پیگیری کنید.

1395/05/26

تاریخ پیگیری

بعدی

به مادر توصیه کنید چه زمانی فوراً مراجعه کند.

توصیحات

نکته: در صورت نبودن وزن قبلی کودک، سامانه رشد نامعلوم ثبت می کند.

اگر آخرین وزن کودک مشخص می باشد(کارت رشد یا پرونده خانوار)می توان وزن قبلی را در باکس توضیحات ثبت نمود.

The screenshot shows the 'سیب' (Apple) web application interface. The top navigation bar includes 'مدیریت سامانه', 'ثبت نام و سرشماری', 'ارائه خدمت', 'ثبت وقایع', 'آزمایش ها', 'گزارش ها', 'پیام ها', 'مشاور اخلاقی تیم سلامت', 'نمودارهای رشد کودک', and 'خروج'. The main content area displays a dropdown menu for 'فهرست مر' (Prescription List) with the following items:

- مراقبت های انجام شده اینتا شریف پور
- مراقبت های انجام شده اینتا شریف پور
- سایر مراقبت ها
- اقدام
- فهرست اقدام های انجام شده
- ارزیابی 5
- ارزیابی 2
- ارزیابی 5
- مشکل سرافه یا تنفس کودک بیمار 2 ماه 2 تا 5 سال (غیر پزشکی)
- ارزیابی از نظر کم وزنی کودک بیمار کمتر از 8 سال (غیرپزشک)

The user profile at the top left shows 'الینا شریف پور' and '2 ماه و 30 روز'. The date 'امروز: 1395/5/12' is displayed at the bottom left.

ثبت داروهای تجویز شده در برنامه مانا: از بخش ارائه خدمت در آیتم ارائه اقلام دارو و اقلام بهداشتی ثبت شده و در پنجره زیر کل اطلاعات باکسها تکمیل خواهد شد همچنین آموزشهای ارائه شده به خانواده ها، در قسمت ارائه خدمت بخش اقدام وارد خواهد شد.

The screenshot shows the 'سیب' (Apple) web application interface for the 'دارو و اقدام بهداشتی' (Medication and Health Action) form. The form includes the following fields:

- شماره کل ارائه شده: 0
- شکل دارو: ...
- توضیحات: برای جست و جو شروع به تایپ کنید.
- تاریخ: 09:31
- تاریخ مشاهده نسخه تاریخ: 1395/04/22

The user profile at the top left shows 'الینا شریف پور' and '2 ماه و 30 روز'. The date 'امروز: 1395/5/12' is displayed at the bottom left.

ثبت آموزشهای ارائه شده :

اقدام برای الیتا شریف یور

اطلاعات با موفقیت ذخیره شد.

اقدام: ارائه آموزش های لازم

توضیحات:

ثبت اقدام

ردیف	اقدام	تاریخ پیگیری	توضیحات
1	ارائه آموزش های لازم	1395/05/12	قتیبه گذاری آموزش داده شد

امروز: 1395/5/12

در مورد ارجاعات کودکان: از پیام های ارسالی می توان کودکان بیمار را پیگیری کرده و خلاصه وضعیت ارجاع کودک را مشاهده نمود.

ردیف	کد ملی	نام و نام خانوادگی	محل	تاریخ	ساعت	وضعیت	مشاهده
1	1000072442	پایگاه سلامت خرمیله شهید افشاری استخوان 1 (منجود کلبی یور)	پزشک در مرکز سلامت جامعه شهری / روستایی شهید افشاری استخوان	1395/05/12	09:40	پیام ارسالی: پیام ایضا امنیتی با سن 1 سال جهت بررسی خدمت شما ارجاع می گردد	مشاهده
2	1000072440	پایگاه سلامت خرمیله شهید افشاری استخوان 1 (منجود کلبی یور)	پزشک در مرکز سلامت جامعه شهری / روستایی شهید افشاری استخوان	1395/05/12	09:47	پیام ایضا امنیتی با سن 1 سال جهت بررسی خدمت شما ارجاع می گردد	مشاهده
3	1000072449	پایگاه سلامت خرمیله شهید افشاری استخوان 1 (منجود کلبی یور)	پزشک خانواده روستایی در مرکز سلامت جامعه شهری / روستایی شهید افشاری استخوان	1395/05/12	09:21	پیام ایضا امنیتی با سن 1 سال جهت بررسی خدمت شما ارجاع می گردد	مشاهده
4	1000072362	پایگاه سلامت خرمیله شهید افشاری استخوان 1 (منجود کلبی یور)	پزشک در مرکز سلامت جامعه شهری / روستایی شهید افشاری استخوان	1395/05/12	09:00	پیام ایضا امنیتی با سن 9 سال	مشاهده
5	1000072389	پایگاه سلامت خرمیله شهید افشاری استخوان 1 (منجود کلبی یور)	پزشک در مرکز سلامت جامعه شهری / روستایی شهید افشاری استخوان	1395/05/12	08:57	پیام ایضا امنیتی با سن 60 سال جهت بررسی خدمت شما ارجاع می گردد	مشاهده
6	1000072388	پایگاه سلامت خرمیله شهید افشاری استخوان 1 (منجود کلبی یور)	پزشک در مرکز سلامت جامعه شهری / روستایی شهید افشاری استخوان	1395/05/12	08:56	پیام ایضا امنیتی با سن 80 سال جهت بررسی خدمت شما ارجاع می گردد	مشاهده
7	1000072386	پایگاه سلامت خرمیله شهید افشاری استخوان 1 (منجود کلبی یور)	پزشک در مرکز سلامت جامعه شهری / روستایی شهید افشاری استخوان	1395/05/12	08:53	آکای هرهایی روستایی با سن 50 سال جهت بررسی خدمت شما ارجاع می گردد	مشاهده
8	1000072385	پایگاه سلامت خرمیله شهید افشاری استخوان 1 (منجود کلبی یور)	پزشک در مرکز سلامت جامعه شهری / روستایی شهید افشاری استخوان	1395/05/12	08:40	آکای هرهایی روستایی با سن 50 سال جهت بررسی خدمت شما ارجاع می گردد	مشاهده
9	1000072384	پایگاه سلامت خرمیله شهید افشاری استخوان 1 (منجود کلبی یور)	پزشک در مرکز سلامت جامعه شهری / روستایی شهید افشاری استخوان	1395/05/12	08:48	آکای هرهایی روستایی با سن 50 سال جهت بررسی خدمت شما ارجاع می گردد	مشاهده
10	1000072383	پایگاه سلامت خرمیله شهید افشاری استخوان 1 (منجود کلبی یور)	پزشک در مرکز سلامت جامعه شهری / روستایی شهید افشاری استخوان	1395/05/12	08:46	پیام ایضا امنیتی با سن 90 سال جهت بررسی خدمت شما ارجاع می گردد	مشاهده

خلاصه وضعیت کودک بیمار

این پنجره در زمان انتخاب باکس مشاهده از پیام های ارسالی کودک باز شده و خلاصه وضعیت کودک بیمار در یک صفحه گزارش می گردد.

The screenshot shows a web application interface for patient care. The browser address bar displays a URL from 'http://79.175.166.154/FamilyCare/FamilyCarePreview?'. The application header includes navigation tabs such as 'مدیریت سامانه', 'ثبت نام و سرشمارن', 'اراده خدمت', 'ثبت وقایع', 'آزمایش ها', 'گزارش ها', 'پیام ها', 'مشاور اخلاقی تیم سلامت', 'نمودارهای رشد کودک', and 'خروج'. The main content area is titled 'مراقب سلامت: محمود کاظمی' and 'سن: 3ماه'. It contains a table for 'مراقبت' (Monitoring) with columns for 'بلی' (Yes) and 'خیر' (No). The table includes rows for: 'بی قراری و تحریک پذیری', 'تشنه است و با واقع می نوشد', 'پوست آهسته به حالت طبیعی بر می گردد', 'ذواب آلودگی غیر عادی یا کاهشی سطح هوشیاری', 'عدم توانایی نوشیدن یا کم نوشیدن', 'پوست خنثی آهسته به حالت طبیعی بر می گردد (بیض از دو نایه)', and 'فرو رفتگی چشم ها'. Below the table, there are sections for 'تشخیص:' (Diagnosis), 'کم آبی شدید:' (Severe dehydration:), and 'اقدام:' (Action:). The 'اقدام:' section contains text: 'فورا کودک را به نزدیکترین مرکز درمانی ارجاع دهید و به مادر توصیه کنید در بین راه جرعه اواس-آر به او بخوراند.', 'به مادر توصیه کنید تخمیه یا شیر مادر را در بین راه ادامه دهد.', 'در مواردی که امکان ارجاع کودک در مدت یک ساعت ندارد برنامه درمانی ج را انجام دهید.', and 'در منطقه ای که وبا شیوع دارد مطابق دستورالعمل وبا عمل کنید.' A 'تایید' (Confirm) button is located at the bottom right of the form.

ثبت مرگ کودک

برای ثبت مرگ کودک پرونده کودک متوفی را انتخاب کرده و در قسمت ثبت وقایع، بخش ثبت مرگ را انتخاب کرده و به سوالات پنجره باز شده پاسخ می دهیم.

The screenshot shows the 'ثبت وقایع' (Record Events) form in the same web application. The form includes a search bar and a list of event categories. A dropdown menu is open, showing options for 'ثبت بیمارها مستط شهراری', 'ثبت حسیات مستط شهراری', 'ثبت داروهای مصرفی مستط شهراری', and 'ثبت مرگ مستط شهراری'. The 'ثبت مرگ مستط شهراری' option is selected. Below the dropdown, there is a list of events with columns for 'تاریخ' (Date), 'شرح' (Description), and 'وضعیت' (Status). The events listed include various medical observations and treatments, such as 'ارزیابی از نظر وزن کودک سالم کمتر از 90 پان (کمترین وزن)', 'ارزیابی شمرهوار کمتر از 2 ماه از نظر نشانده های خطر- گروه سنی کمتر از 60 روز (کمترین وزن)', 'ارزیابی از نظر وضعیت هذ- گروه سنی کمتر از 5 سال (کمترین وزن)', 'ارزیابی از نظر وضعیت خور سر- گروه سنی کمتر از 18 ماه (کمترین وزن)', 'ارزیابی وضعیت تغذیه کودک سالم یا شیر مادر زیر 2 ماه (کمترین وزن)', 'ارزیابی وضعیت تغذیه کودک سالم یا شیر مادر و شیرهای دیگر زیر 2 ماه (کمترین وزن)', 'ارزیابی از نظر وضعیت سببها (سن تا 2 ماه) (کمترین وزن)', 'ارزیابی از نظر وضعیت سببها (سن تا 2 ماه) (کمترین وزن)', 'ارزیابی از نظر وضعیت آزمایهی فریادگری کم کاری تیروئید- گروه سنی کمتر از 90 روز (کمترین وزن)', 'بررسی نیاز به مراقبت شیر برانده ای در مناطق روستایی', 'بررسی نیاز به مراقبت کوبین شیر برانده ای در مناطق شهری', and 'بیگبیری شیر صنوبری (برانده ای و شیر برانده ای)'. The form also includes a 'ثبت' (Record) button.

در پنجره باز شده زیر تاریخ ومحل فوت نوشته می شود علت فوت مشخص می گردد لازم به ذکر است به علت ناقص بودن علل مرگ در سامانه سبب متعاقبا اصلاحات در ورژنهای بعدی اعمال خواهد شد.

The screenshot shows a web browser window with the URL <http://79.175.166.154/Occurrence/Death>. The page title is "ثبت فوت" (Death Registration). The interface is in Persian and includes a navigation menu with items like "مدیریت سامانه", "ثبت نام و سرشماری", "ارائه خدمت", "ثبت وقایع", "آزمایش ها", "گزارش ها", "پیام ها", "مشاور اخلاقی تیم سلامت", "نمودارهای رشد کودک", "خانه بهداشت صالح آباد", "خدمت گیرنده حتما شهاری", "فهرست خانوار حتما شهاری", and "محمود کاتبی [مراقب سلامت]".

The main content area is titled "ثبت فوت" and contains a form with the following fields:

- تاریخ فوت:** A date selection field.
- محل فوت:** A text input field.
- علت فوت (1):** A dropdown menu with a label "برای جست و جو شروع به تایپ...".
- علت فوت (2):** A dropdown menu with a label "برای جست و جو شروع به تایپ...".
- علت فوت (3):** A dropdown menu with a label "برای جست و جو شروع به تایپ...".
- حرفیات خیرات:** A text input field.
- توضیحات:** A larger text area for additional notes.